

관 리 번 호 : 법인

의 결 일 자 : 2026-04-28

# 2025회계연도 법인일반회계 결산서

회계기간 : 2025년 3월 1일부터  
2026년 2월 28일까지

학교법인 서림학원

# 목 차

1. 자금계산서
2. 재무상태표
3. 운영계산서
4. 합계잔액시산표
5. 대차대조표 부속명세서
6. 운영계산서 부속명세서
7. 결산부속서류

학교법인 서림학원

# 총괄표

당기 : 2025년 3월 1일부터 2026년 2월 28일까지

(단위 : 원)

| 자금 세입 현황  |               |            |               |            |              | 자금 세출 현황 |               |            |               |            |              |
|-----------|---------------|------------|---------------|------------|--------------|----------|---------------|------------|---------------|------------|--------------|
| 관         | 예산액           |            | 결산액           |            | 증감액<br>(B-A) | 관        | 예산액           |            | 결산액           |            | 증감액<br>(B-A) |
|           | 금액<br>(A)     | 구성비<br>(%) | 금액<br>(B)     | 구성비<br>(%) |              |          | 금액<br>(A)     | 구성비<br>(%) | 금액<br>(B)     | 구성비<br>(%) |              |
| 전입 및 기부입  | 0             | 0.00       | 0             | 0.00       | 0            | 보수       | 30,689,507    | 0.37       | 30,537,709    | 0.37       | △151,798     |
|           |               |            |               |            |              | 관리운영비    | 153,197,843   | 1.82       | 149,733,612   | 1.79       | △3,464,231   |
| 교육외수입     | 266,590,704   | 3.17       | 301,436,955   | 3.61       | 34,846,251   | 교육외비용    | 0             | 0.00       | 0             | 0.00       | 0            |
| 투자및기타자산수입 | 8,000,000,000 | 0.00       | 8,000,000,000 | 95.87      | 0            | 전출금      | 2,600,000,000 | 30.94      | 2,600,000,000 | 31.16      | 0            |
|           |               |            |               |            |              | 예비비      | 0             | 0.00       | 0             | 0.00       | 0            |
| 고정자산수입    | 0             | 0.00       | 0             | 0.00       | 0            | 고정자산수출   | 0             | 0.00       | 0             | 0.00       | 0            |
| 고정부채입금    | 0             | 0.00       | 0             | 0.00       | 0            | 기타자산지출   | 5,200,000,000 | 61.87      | 5,200,000,000 | 62.32      | 0            |
|           |               |            |               |            |              | 고정부채상환   | 82,008,030    | 0.98       |               |            | △82,008,030  |
| 미사용전기금    | 137,744,990   | 1.64       | 43,262,491    | 0.52       | △94,482,499  | 미사용차기금   | 338,440,314   | 4.03       | 364,428,125   | 4.37       | 25,987,811   |
| 계         | 8,404,335,694 | 4.81       | 8,344,699,446 | 100.00     | △59,636,248  | 계        | 8,404,335,694 | 100.00     | 8,344,699,446 | 100.00     | △59,636,248  |

# 자금계산서

당기 : 2025년 3월 1일부터 2026년 2월 28일까지

(단위 : 원)

| 과 목                        |      |                | 예 산 현 액              |          |          |                      | 결산액<br>(B)           | 증감액<br>(B-A)      |
|----------------------------|------|----------------|----------------------|----------|----------|----------------------|----------------------|-------------------|
| 관                          | 항    | 목              | 예산액                  | 예비비사용액   | 전용증감액(Δ) | 차감액(A)               |                      |                   |
| <b>(5200)</b><br>전입및기부수입   |      |                | 0                    | 0        | 0        | 0                    | 0                    | 0                 |
|                            | 5210 | 전입금수입          | 0                    | 0        | 0        | 0                    | 0                    | 0                 |
|                            |      | 5217 수익사업전입금   | 0                    |          |          | 0                    | 0                    | 0                 |
|                            | 5220 | 기부금수입          | 0                    | 0        | 0        | 0                    | 0                    | 0                 |
|                            |      | 5221 일반기부금     | 0                    |          |          | 0                    | 0                    | 0                 |
|                            |      | 5222 지정기부금     | 0                    |          |          | 0                    | 0                    | 0                 |
|                            |      | 5223 연구기부금     | 0                    |          |          | 0                    | 0                    | 0                 |
| <b>(5400)</b><br>교육외수입     |      |                | 266,590,704          | 0        | 0        | 266,590,704          | 301,436,955          | 34,846,251        |
|                            | 5410 | 예금이자수입         | 264,278,204          | 0        | 0        | 264,278,204          | 299,113,004          | 34,834,800        |
|                            |      | 5411 예금이자      | 264,278,204          |          |          | 264,278,204          | 299,113,004          | 34,834,800        |
|                            | 5420 | 기타교육외수입        | 0                    | 0        | 0        | 0                    | 11,451               | 11,451            |
|                            |      | 5421 잡수입       | 0                    |          |          | 0                    | 11,451               | 11,451            |
|                            | 5430 | 수익재산수입         | 2,312,500            | 0        | 0        | 2,312,500            | 2,312,500            | 0                 |
|                            |      | 5431 임대료수입     |                      |          |          | 0                    |                      | 0                 |
|                            |      | 5432 배당금수입     | 2,312,500            |          |          | 2,312,500            | 2,312,500            | 0                 |
|                            |      | 5433 임·농산물수입   | 0                    |          |          | 0                    | 0                    | 0                 |
|                            |      | 5439 기타수익재산수입  | 0                    |          |          | 0                    | 0                    | 0                 |
| <b>(1200)</b><br>투자외기타자산수입 |      |                | 8,000,000,000        | 0        | 0        | 8,000,000,000        | 8,000,000,000        | 0                 |
|                            | 1220 | 투자자산수입         | 0                    | 0        | 0        | 0                    | 0                    | 0                 |
|                            |      | 1221 투자유가증권매각대 | 0                    |          |          | 0                    | 0                    | 0                 |
|                            |      | 1222 출자금회수     | 0                    |          |          | 0                    | 0                    | 0                 |
|                            |      | 1229 기타투자자산수입  | 0                    |          |          | 0                    | 0                    | 0                 |
|                            | 1240 | 기타자산수입         | 8,000,000,000        | 0        | 0        | 8,000,000,000        | 8,000,000,000        | 0                 |
|                            |      | 1242 임차보증금회수   | 0                    |          |          | 0                    | 0                    | 0                 |
|                            |      | 1244 수익용예금인출   | 8,000,000,000        |          |          | 8,000,000,000        | 8,000,000,000        | 0                 |
|                            |      | 1249 기타자산수입    | 0                    |          |          | 0                    | 0                    | 0                 |
| <b>(1300)</b><br>고정자산매각수입  |      |                | 0                    | 0        | 0        | 0                    | 0                    | 0                 |
|                            | 1310 | 유형고정자산매각수입     | 0                    | 0        | 0        | 0                    | 0                    | 0                 |
|                            |      | 1311 토지 매각대    | 0                    |          |          | 0                    | 0                    | 0                 |
|                            |      | 1312 건물 매각대    | 0                    |          |          | 0                    | 0                    | 0                 |
|                            |      | 1313 구축물 매각대   | 0                    |          |          | 0                    | 0                    | 0                 |
|                            |      | 1314 기계·기구 매각대 | 0                    |          |          | 0                    | 0                    | 0                 |
|                            |      | 1315 집기비품 매각대  | 0                    |          |          | 0                    | 0                    | 0                 |
| <b>(2200)</b><br>고정부채입금    |      |                | 0                    | 0        | 0        | 0                    | 0                    | 0                 |
|                            | 2210 | 장기차입금          | 0                    | 0        | 0        | 0                    | 0                    | 0                 |
|                            |      | 2211 장기차입금차입   | 0                    |          |          | 0                    | 0                    | 0                 |
|                            |      | 2212 차관도입      | 0                    |          |          | 0                    | 0                    | 0                 |
|                            | 2220 | 기타고정부채         | 0                    | 0        | 0        | 0                    | 0                    | 0                 |
|                            |      | 2221 임대보증금수입   | 0                    |          |          | 0                    | 0                    | 0                 |
|                            |      | 2229 기타고정부채수입  | 0                    |          |          | 0                    | 0                    | 0                 |
| <b>합 계</b>                 |      |                | <b>8,266,590,704</b> | <b>0</b> | <b>0</b> | <b>8,266,590,704</b> | <b>8,301,436,955</b> | <b>34,846,251</b> |

| 과 목        |      |             | 예 산 현 액       |        |          |               | 결산액<br>(B)    | 증감액<br>(B-A) |
|------------|------|-------------|---------------|--------|----------|---------------|---------------|--------------|
| 관          | 항    | 목           | 예산액           | 예비비사용액 | 전용증감액(△) | 차감액(A)        |               |              |
| 미사용 전기이월자금 |      |             | 137,744,990   | 0      | 0        | 137,744,990   | 43,262,491    | △94,482,499  |
|            | 1100 | 기초유동자산      | 219,753,020   | 0      | 0        | 219,753,020   | 864,914,372   | 645,161,352  |
|            |      | 1110 유동자금   | 189,379,696   |        |          | 189,379,696   | 859,780,852   |              |
|            |      | 1120 기타유동자산 | 30,373,324    |        |          | 30,373,324    | 5,133,520     |              |
|            | 2100 | 기초유동부채      | 0             | 0      | 0        | 0             | 821,651,881   | 821,651,881  |
|            |      | 2120 예수금    | 0             |        |          | 0             | 0             | 0            |
|            |      | 2130 선수금    | 0             |        |          | 0             | 0             | 0            |
|            |      | 2140 기타유동부채 | 0             |        |          | 0             | 821,651,881   | 821,651,881  |
| 자금수입 총계    |      |             | 8,404,335,694 | 0      | 0        | 8,404,335,694 | 8,344,699,446 | △59,636,248  |



| 과 목                        |      |          | 예 산 현 액              |               |          |                      | 결산액<br>(B)           | 증감액<br>(B-A)       |
|----------------------------|------|----------|----------------------|---------------|----------|----------------------|----------------------|--------------------|
| 관                          | 항    | 목        | 예산액                  | 예비비사용액        | 전용증감액(△) | 차감액(A)               |                      |                    |
|                            | 4610 | 예비비      | 0                    | 0             | 0        | 0                    | 0                    | 0                  |
|                            |      | 4611     | 예비비                  |               |          |                      | 0                    | 0                  |
| <b>(1200)</b><br>투자외기타자산지출 |      |          | <b>5,200,000,000</b> | <b>0</b>      | <b>0</b> | <b>5,200,000,000</b> | <b>5,200,000,000</b> | <b>0</b>           |
|                            | 1220 | 투자자산지출   | 0                    | 0             | 0        | 0                    | 0                    | 0                  |
|                            |      | 1221     | 투자유가증권매입대            | 0             |          |                      | 0                    | 0                  |
|                            |      | 1222     | 출자금지출                | 0             |          |                      | 0                    | 0                  |
|                            |      | 1229     | 기타투자자산지출             | 0             |          |                      | 0                    | 0                  |
|                            | 1240 | 기타자산지출   | 5,200,000,000        | 0             | 0        | 5,200,000,000        | 5,200,000,000        | 0                  |
|                            |      | 1241     | 전신·전화보증금지출           | 0             |          |                      | 0                    | 0                  |
|                            |      | 1242     | 임차보증금지출              | 0             |          |                      | 0                    | 0                  |
|                            |      | 1243     | 장기대여금지출              | 0             |          |                      | 0                    | 0                  |
|                            |      | 1244     | 수익용예금예치              | 5,200,000,000 |          |                      | 5,200,000,000        | 0                  |
|                            |      | 1311     | 토지매입비                | 0             |          |                      | 0                    | 0                  |
|                            |      | 1312     | 건물매입비                | 0             |          |                      | 0                    | 0                  |
|                            |      | 1313     | 건축물매입비               | 0             |          |                      | 0                    | 0                  |
|                            |      | 1314     | 기계기구매입비              | 0             |          |                      | 0                    | 0                  |
|                            |      | 1315     | 집기비품매입비              |               |          |                      | 0                    | 0                  |
|                            |      | 1316     | 차량운반구매입비             |               |          |                      | 0                    | 0                  |
|                            |      | 1317     | 도서구입비                |               |          |                      | 0                    | 0                  |
|                            |      | 1319     | 건설가계정                | 0             |          |                      | 0                    | 0                  |
| <b>(2100)</b><br>유동부채상환    |      |          | <b>82,008,030</b>    | <b>0</b>      | <b>0</b> | <b>82,008,030</b>    | <b>0</b>             | <b>△82,008,030</b> |
|                            | 2110 | 단기차입금상환  | 82,008,030           | 0             | 0        | 82,008,030           | 0                    | △82,008,030        |
|                            |      | 2112     | 유동성장기부채상환            | 82,008,030    |          |                      | 82,008,030           | 0                  |
| <b>(2200)</b><br>고정부채상환    |      |          | <b>0</b>             | <b>0</b>      | <b>0</b> | <b>0</b>             | <b>0</b>             | <b>0</b>           |
|                            | 2210 | 장기차입금상환  | 0                    | 0             | 0        | 0                    | 0                    | 0                  |
|                            |      | 2211     | 장기차입금상환              | 0             |          |                      | 0                    | 0                  |
|                            |      | 2212     | 차관상환                 | 0             |          |                      | 0                    | 0                  |
|                            | 2220 | 기타고정부채상환 |                      | 0             | 0        | 0                    | 0                    | 0                  |
|                            |      | 2221     | 임대보증금환급              | 0             |          |                      | 0                    | 0                  |
|                            |      | 2222     | 장기미지급금상환             |               |          |                      | 0                    | 0                  |
|                            |      | 2222     | 미지급금 상환              | 0             |          |                      | 0                    | 0                  |
| <b>합 계</b>                 |      |          | <b>8,065,895,380</b> | <b>0</b>      | <b>0</b> | <b>8,065,895,380</b> | <b>7,980,271,321</b> | <b>△85,624,059</b> |
| <b>미사용 차기이월자금</b>          |      |          | <b>338,440,314</b>   | <b>0</b>      | <b>0</b> | <b>338,440,314</b>   | <b>364,428,125</b>   | <b>25,987,811</b>  |
|                            | 1100 | 기말유동자산   | 0                    | 0             | 0        | 0                    | 383,974,175          | 383,974,175        |
|                            |      | 1110     | 유동자금                 | 0             |          |                      | 337,911,745          | 337,911,745        |
|                            |      | 1120     | 기타유동자산               | 0             |          |                      | 46,062,430           | 46,062,430         |
|                            | 2100 | 기말유동부채   | 0                    | 0             | 0        | 0                    | 19,546,050           | 19,546,050         |
|                            |      | 2120     | 예수금                  | 0             |          |                      | 19,546,050           | 19,546,050         |
|                            |      | 2130     | 선수금                  | 0             |          |                      | 0                    | 0                  |
|                            |      | 2140     | 기타유동부채               | 0             |          |                      | 0                    | 0                  |
| <b>자금지출 총계</b>             |      |          | <b>8,404,335,694</b> | <b>0</b>      | <b>0</b> | <b>8,404,335,694</b> | <b>8,344,699,446</b> | <b>△59,636,248</b> |

# 재무상태표

당기 : 2026년 2월 28일 현재

전기 : 2025년 2월 28일 현재

(단위 : 원)

| 과 목                   |      |                    | 당 기            |                       | 전 기            |                       |
|-----------------------|------|--------------------|----------------|-----------------------|----------------|-----------------------|
| 관                     | 항    | 목                  | 목              | 관 · 항                 | 목              | 관 · 항                 |
| <b>(1100) 유동자산</b>    |      |                    |                | <b>383,974,175</b>    |                | <b>864,914,372</b>    |
|                       | 1110 | 유동자금               |                | 337,911,745           |                | 859,780,852           |
|                       |      | 1112 예금            | 337,911,745    |                       | 859,780,852    |                       |
|                       | 1120 | 기타유동자산             |                | 46,062,430            |                | 5,133,520             |
|                       |      | 1122 선급금           | 0              |                       | 0              |                       |
|                       |      | 1123 미수금           | 0              |                       | 0              |                       |
|                       |      | 1124 가지급금          |                |                       |                |                       |
|                       |      | 1125 선급법인세         | 46,062,430     |                       | 5,133,520      |                       |
|                       |      | 1126 받을어음          | 0              |                       | 0              |                       |
|                       |      | 1129 기타유동자산        | 0              |                       | 0              |                       |
| <b>(1200) 투자와기타자산</b> |      |                    |                | <b>37,219,886,349</b> |                | <b>39,729,194,756</b> |
|                       | 1210 | 설치학교               |                | 33,186,131,643        |                | 32,895,994,143        |
|                       |      | 1212 전문대학          | 33,186,131,643 |                       | 32,895,994,143 |                       |
|                       | 1220 | 투자자산               |                | 33,754,706            |                | 33,200,613            |
|                       |      | 1221 투자유가증권        | 33,754,706     |                       | 33,200,613     |                       |
|                       |      | 1222 출자금           | 0              |                       | 0              |                       |
|                       |      | 1229 기타투자자산        | 0              |                       | 0              |                       |
|                       | 1240 | 기타자산               |                | 4,000,000,000         |                | 6,800,000,000         |
|                       |      | 1244 수익용 예금        | 4,000,000,000  |                       | 6,800,000,000  |                       |
|                       |      | 1249 기타자산          | 0              |                       | 0              |                       |
| <b>(1300) 고정자산</b>    |      |                    |                | <b>3,050,344,202</b>  |                | <b>3,340,525,702</b>  |
|                       | 1310 | 유형고정자산             |                | 3,050,344,202         |                | 3,340,525,702         |
|                       |      | 1311 토지            | 3,050,322,202  |                       | 3,340,459,702  |                       |
|                       |      | 1312 건물            | 0              |                       | 0              |                       |
|                       |      | 1315 집기비품          | 220,000        |                       | 220,000        |                       |
|                       |      | (2315 집기비품감가상각누계액) | 198,000        | 22,000                | 154,000        | 66,000                |
| <b>자산 총계</b>          |      |                    |                | <b>40,654,204,726</b> |                | <b>43,934,634,830</b> |
| <b>(2100) 유동부채</b>    |      |                    |                | <b>19,546,050</b>     |                | <b>821,651,881</b>    |
|                       | 2120 | 예수금                |                | 19,546,050            |                | 0                     |
|                       |      | 2121 일반예수금         | 0              |                       | 0              |                       |
|                       |      | 2122 각종세금예수금       | 19,546,050     |                       | 0              |                       |
|                       |      | 2129 기타예수금         | 0              |                       | 0              |                       |
|                       | 2130 | 선수금                |                | 0                     |                | 0                     |
|                       |      | 2139 기타선수금         | 0              |                       | 0              |                       |
|                       | 2140 | 기타유동부채             |                | 0                     |                | 821,651,881           |
|                       |      | 2141 미지급금          | 0              |                       | 821,651,881    |                       |
|                       |      | 2142 가수금           | 0              |                       | 0              |                       |
|                       |      | 2143 지급어음          | 0              |                       | 0              |                       |
|                       |      | 2149 기타유동부채        | 0              |                       | 0              |                       |

| 과 목                     |              |                  | 당 기            |                       | 전 기            |                       |
|-------------------------|--------------|------------------|----------------|-----------------------|----------------|-----------------------|
| 관                       | 항            | 목                | 목              | 관 · 항                 | 목              | 관 · 항                 |
| <b>(2200) 고정부채</b>      |              |                  |                | 0                     |                | 0                     |
|                         | 2220 기타고정부채  |                  |                | 0                     |                | 0                     |
|                         |              | 2221 임대보증금       | 0              |                       | 0              |                       |
| <b>(2300) 고유목적사업준비금</b> |              |                  |                | 46,062,430            |                | 5,133,520             |
|                         | 2310         |                  |                | 46,062,430            |                | 5,133,520             |
|                         |              | 2311 고유목적사업준비금   | 46,062,430     |                       | 5,133,520      |                       |
| <b>(3100) 기본금</b>       |              |                  |                | 40,588,596,246        |                | 43,107,849,429        |
|                         | 3110 출연기본금   |                  |                | 38,552,770,639        |                | 38,552,770,639        |
|                         |              | 3111 설립자기본금      | 38,552,770,639 |                       | 38,552,770,639 |                       |
|                         |              | 3113 기타기본금       | 0              |                       | 0              |                       |
|                         | 3150 원금보존적립금 |                  |                | 0                     |                | 0                     |
|                         |              | 3152 원금보존연구적립금   | 0              |                       | 0              |                       |
|                         |              | 3153 원금보존건축적립금   | 0              |                       | 0              |                       |
|                         |              | 3154 원금보존장학적립금   | 0              |                       | 0              |                       |
|                         |              | 3155 원금보존특정목적적립금 | 0              |                       | 0              |                       |
|                         | 3160 임의적립금   |                  |                | 0                     |                | 0                     |
|                         |              | 3161 재평가적립금      | 0              |                       | 0              |                       |
|                         |              | 3162 임의연구적립금     | 0              |                       | 0              |                       |
|                         |              | 3163 임의건축적립금     | 0              |                       | 0              |                       |
|                         |              | 3164 임의장학적립금     | 0              |                       | 0              |                       |
|                         |              | 3165 임의퇴직적립금     | 0              |                       | 0              |                       |
|                         |              | 3166 임의특정목적적립금   | 0              |                       | 0              |                       |
|                         | 3170 기본금조정   |                  |                | 16,743,308            |                | 16,189,215            |
|                         |              | 3171 투자유가증권평가손익  | 16,743,308     |                       | 16,189,215     |                       |
|                         | 3130 운영차액    |                  |                | 2,019,082,299         |                | 4,538,889,575         |
|                         |              | 3131 전기이월운영차액    | 4,538,889,575  |                       | 5,166,833,584  |                       |
|                         |              | 3132 당기운영차액      | △2,519,807,276 |                       | △627,944,009   |                       |
| <b>부채 및 기본금 총계</b>      |              |                  |                | <b>40,654,204,726</b> |                | <b>43,934,634,830</b> |

# 운영계산서

당기 : 2025년 3월 1일부터 2026년 2월 28일까지

전기 : 2024년 3월 1일부터 2025년 2월 29일까지

(단위 : 원)

| 과 목                           |      |                  | 당 기         |                    | 전 기           |                       |
|-------------------------------|------|------------------|-------------|--------------------|---------------|-----------------------|
| 관                             | 항    | 목                | 목           | 관 · 항              | 목             | 관 · 항                 |
| <b>(5200)</b><br>전입및기부수입      |      |                  |             | 0                  |               | 0                     |
|                               | 5210 | 전입금수입            |             | 0                  |               | 0                     |
|                               |      | 5217 수익사업전입금     | 0           |                    | 0             |                       |
|                               | 5220 | 기부금수입            |             | 0                  |               | 0                     |
|                               |      | 5221 일반기부금       | 0           |                    | 0             |                       |
|                               |      | 5222 지정기부금       | 0           |                    | 0             |                       |
|                               |      | 5223 연구기부금       | 0           |                    | 0             |                       |
| <b>(5400)</b><br>교육외수입        |      |                  | 0           | <b>301,436,955</b> | 0             | <b>6,741,691,335</b>  |
|                               | 5410 | 예금이자수입           |             | 299,113,004        |               | 15,334,944            |
|                               |      | 5411 예금이자        | 299,113,004 |                    | 15,334,944    |                       |
|                               | 5420 | 기타교육외수입          |             | 11,451             |               | 6,724,043,891         |
|                               |      | 5421 잡수입         | 11,451      |                    | 8,891         |                       |
|                               |      | 5426 고정자산처분이익    | 0           |                    | 6,724,035,000 |                       |
|                               | 5430 | 수익재산수입           |             | 2,312,500          |               | 2,312,500             |
|                               |      | 5431 임대료수입       | 0           |                    | 0             |                       |
|                               |      | 5432 배당금수입       | 2,312,500   |                    | 2,312,500     |                       |
|                               |      | 5433 임·농·수산물수입   | 0           |                    | 0             |                       |
|                               |      | 5439 기타수익재산수입    | 0           |                    | 0             |                       |
| <b>(5500)</b><br>교육목적사업준비금환입액 |      |                  |             | <b>260,508,045</b> |               | <b>6,771,603,285</b>  |
|                               | 5510 | 교육목적사업준비금환입액     |             | 260,508,045        |               | 6,771,603,285         |
|                               |      | 5529 교육목적사업준비금환입 | 260,508,045 |                    | 6,771,603,285 |                       |
| <b>수익 총계</b>                  |      |                  |             | <b>561,945,000</b> |               | <b>13,513,294,620</b> |
| <b>(4100)</b><br>보수           |      |                  |             | <b>30,537,709</b>  |               | <b>36,189,462</b>     |
|                               | 4120 | 직원보수             |             | 30,537,709         |               | 36,189,462            |
|                               |      | 4121 직원급여        | 30,411,969  |                    | 19,149,462    |                       |
|                               |      | 4122 직원상여금       | 0           |                    | 0             |                       |
|                               |      | 4123 직원제수당       | 0           |                    | 17,040,000    |                       |
|                               |      | 4124 직원법정부담금     | 125,740     |                    | 0             |                       |
|                               |      | 사학연금부담금          | 0           |                    | 0             |                       |
|                               |      | 국민연금부담금          | 0           |                    | 0             |                       |
|                               |      | 건강보험부담금          | 0           |                    | 0             |                       |
|                               |      | 산재·고용보험부담금       | 0           |                    | 0             |                       |
|                               |      | 4125 임시직인건비      | 0           |                    | 0             |                       |
|                               |      | 4126 노임          | 0           |                    | 0             |                       |
|                               |      | 4127 직원퇴직금       | 0           |                    | 0             |                       |
| <b>(4200)</b><br>관리운영비        |      |                  |             | <b>149,777,612</b> |               | <b>1,162,239,781</b>  |
|                               | 4220 | 일반관리비            |             | 114,014,093        |               | 995,037,561           |
|                               |      | 4221 여비교통비       | 29,840,780  |                    | 41,150,000    |                       |
|                               |      | 4223 소모품비        | 420,490     |                    | 956,440       |                       |

| 과 목     |              |                  | 당 기           |                | 전 기           |                |
|---------|--------------|------------------|---------------|----------------|---------------|----------------|
| 관       | 항            | 목                | 목             | 관 · 항          | 목             | 관 · 항          |
|         |              | 4224 인쇄출판비       | 188,000       |                | 0             |                |
|         |              | 4227 통신비         | 68,220        |                | 26,400        |                |
|         |              | 4228 각종세금·공과금    | 82,579,303    |                | 952,659,231   |                |
|         |              | 4229 지급수수료       | 917,300       |                | 245,490       |                |
|         | 4230         | 운영비              |               | 35,719,519     |               | 167,158,220    |
|         |              | 4231 복리후생비       | 6,035,657     |                | 5,425,220     |                |
|         |              | 4232 교육·훈련비      | 1,300,000     |                | 0             |                |
|         |              | 4233 일반용역비       | 28,097,178    |                | 161,733,000   |                |
|         |              | 4234 기관장 업무추진비   | 0             |                | 0             |                |
|         |              | 4235 상임이사 업무추진비  | 0             |                | 0             |                |
|         |              | 4236 기타 업무추진비    | 0             |                | 0             |                |
|         |              | 4237 홍보비         | 0             |                | 0             |                |
|         |              | 4238 회의비         | 286,684       |                | 0             |                |
|         |              | 4241 기타운영비       | 0             |                | 0             |                |
|         | 4250         | 감가상각비            |               | 44,000         |               | 44,000         |
|         |              | 4251 유형고정자산감가상각비 | 44,000        |                | 44,000        |                |
| (4400)  | 교육외비용        |                  |               | 0              |               | 1,118,051      |
|         | 4420         | 기타교육외비용          |               | 0              |               | 1,118,051      |
|         |              | 4421 잡손실         | 0             |                | 1,118,051     |                |
|         |              | 4422 외화환산손실      | 0             |                | 0             |                |
|         |              | 4423 외환차손        | 0             |                | 0             |                |
|         |              | 4424 투자유가증권처분손실  |               |                |               |                |
|         |              | 4426 고정자산처분손실    |               |                |               |                |
|         |              | 4428 고정자산폐기손실    |               |                |               |                |
|         |              | 4429 전기오류수정손실    |               |                |               |                |
| (4500)  | 전출금          |                  |               | 2,600,000,000  |               | 6,200,000,000  |
|         | 4510         | 전출금              |               | 2,600,000,000  |               | 6,200,000,000  |
|         |              | 4511 경상비전출금      | 2,144,619,380 |                | 5,520,023,966 |                |
|         |              | 4512 법정부담금전출금    | 455,380,620   |                | 679,976,034   |                |
|         |              | 4513 자산전출금       | 0             |                | 0             |                |
| (4600)  | 고유목적사업준비금전입액 |                  |               | 301,436,955    |               | 6,741,691,335  |
|         | 4610         | 고유목적사업준비금전입액     |               | 301,436,955    |               | 6,741,691,335  |
|         |              | 4613 고유목적사업준비금전입 | 301,436,955   |                | 6,741,691,335 |                |
| 운영비용 합계 |              |                  |               | 3,081,752,276  |               | 14,141,238,629 |
| (3100)  | 기본금대체액       |                  |               | 0              |               | 0              |
|         | 3120         | 각종적립금대체액         |               | 0              |               | 0              |
| 운영차액대체액 |              |                  |               | 0              |               | 0              |
|         | 운영차액대체액      |                  |               | 0              |               | 0              |
| 당기 운영차액 |              |                  |               | △2,519,807,276 |               | △627,944,009   |
|         | 3132         | 당기운영차액           |               | △2,519,807,276 |               | △627,944,009   |
| 비용 총계   |              |                  |               | 561,945,000    |               | 13,513,294,620 |

# 합계잔액시산표

당기 : 2026년 2월 28일 현재

(단위 : 원)

| 차 변            |                | 관 · 항 · 목 |                | 대 변            |                |
|----------------|----------------|-----------|----------------|----------------|----------------|
| 잔 액            | 합 계            | 코드번호      | 계정과목           | 합 계            | 잔 액            |
| 40,654,402,726 | 58,960,989,509 | 1000      | <자 산>          | 18,306,784,783 | 198,000        |
| 383,974,175    | 10,400,423,458 | 1100      | (유 동 자 산)      | 10,016,449,283 | -              |
| 337,911,745    | 10,349,227,508 | 0         | 보 통 예 금        | 10,011,315,763 | -              |
| -              | -              | 1123      | 미 수 금          | -              | -              |
| -              | -              |           | 부 가 세 대 급 금    | -              | -              |
| 46,062,430     | 51,195,950     | 1125      | 선 급 법 인 세      | 5,133,520      | -              |
| 33,219,886,349 | 33,219,886,349 | 1200      | (투자와 기타 자산)    | -              | -              |
| 33,186,131,643 | 33,186,131,643 | 1212      | 전 문 대 학        | -              | -              |
| 33,754,706     | 33,754,706     | 1221      | 투 자 유 가 증 권    | -              | -              |
| 7,050,542,202  | 15,340,679,702 | 1300      | (고 정 자 산)      | 8,290,335,500  | 198,000        |
| 3,050,322,202  | 3,340,459,702  | 1311      | 토 지            | 290,137,500    | -              |
| 4,000,000,000  | 12,000,000,000 | 1244      | 수 익 용 예 금      | 8,000,000,000  | -              |
| 220,000        | 220,000        | 1315      | 집 기 비 품        |                |                |
|                |                |           | 집기비품감가상각누계액    | 198,000        | 198,000        |
| -              | 1,123,886,090  | 2000      | <부 채>          | 1,189,494,570  | 65,608,480     |
| -              | 863,378,045    | 2100      | (유 동 부 채)      | 882,924,095    | 19,546,050     |
| -              | 93,540         | 2121      | 일 반 예 수 금      | 93,540         | -              |
| -              | 41,632,624     |           | 제 세 예 수 금      | 61,178,674     | 19,546,050     |
|                | 821,651,881    |           | 미 지 급 금        | 821,651,881    | -              |
| -              | 260,508,045    | 2200      | (고 정 부 채)      | 306,570,475    | 46,062,430     |
| -              | -              | 2221      | 임 대 보 증 금      | -              | -              |
| -              | 260,508,045    |           | 교육목적사업준비금      | 306,570,475    | 46,062,430     |
| -              | -              | 3000      | <기 본 금>        | 43,108,403,522 | 43,108,403,522 |
| -              | -              | 3100      | (기 본 금)        | 43,108,403,522 | 43,108,403,522 |
| -              | -              | 3111      | 설 립 자 기 본 금    | 38,552,770,639 | 38,552,770,639 |
|                |                | 3171      | 투자유가증권평가손익     | 16,743,308     | 16,743,308     |
| -              | -              |           | 전기이월운영잉여금      |                | -              |
| -              | -              | 3131      | 전 기 이월운영차액     | 4,538,889,575  | 4,538,889,575  |
| -              | -              |           | 처분전 이익 잉여금     | -              | -              |
| 40,654,402,726 | 60,084,875,599 |           | 소 계            | 62,604,682,875 | 43,174,210,002 |
| -              | -              | 5000      | <수 익>          | 561,945,000    | 561,945,000    |
| -              | -              | 5200      | (전 입 및 기부 수입)  | -              | -              |
| -              | -              | 5221      | 일 반 기 부 금      | -              | -              |
| -              | -              | 5222      | 지 정 기 부 금      | -              | -              |
| -              | -              | 5400      | (교 육 외 수 입)    | 301,436,955    | 301,436,955    |
| -              | -              | 5411      | 예 금 이 자        | 299,113,004    | 299,113,004    |
| -              | -              | 5421      | 잡 수 입          | 11,451         | 11,451         |
| -              | -              | 5431      | 임 대 료 수 입      |                | -              |
| -              | -              | 5432      | 배 당 금 수 입      | 2,312,500      | 2,312,500      |
|                |                | 5439      | 기 타 수 입        |                | -              |
| -              | -              | 5500      | (교육목적사업준비금환입액) | 260,508,045    | 260,508,045    |

| 차 변                   |                       | 관 · 항 · 목   |                       | 대 변                   |                       |
|-----------------------|-----------------------|-------------|-----------------------|-----------------------|-----------------------|
| 잔 액                   | 합 계                   | 코드번호        | 계정과목                  | 합 계                   | 잔 액                   |
| -                     |                       | 5429        | 고유목적사업준비금환입액          | 260,508,045           | 260,508,045           |
| <b>3,081,752,276</b>  | <b>3,081,752,276</b>  | <b>4000</b> | <b>&lt;비 용&gt;</b>    | -                     | -                     |
| <b>30,537,709</b>     | <b>30,537,709</b>     | <b>4100</b> | <b>(보 수)</b>          | -                     | -                     |
| 30,411,969            | 30,411,969            | 4121        | 직 원 급 여               |                       | -                     |
| -                     | -                     | 4122        | 직 원 상 여 금             |                       | -                     |
| -                     | -                     | 4123        | 직 원 제 수 당             |                       | -                     |
| 125,740               | 125,740               | 4124        | 직 원 법 정 부 담 금         |                       | -                     |
| -                     | -                     |             | 임시직 인건비               |                       | -                     |
| <b>149,777,612</b>    | <b>149,777,612</b>    | <b>4200</b> | <b>(관 리 운 영 비)</b>    | -                     | -                     |
| 29,840,780            | 29,840,780            | 4221        | 여 비 교 통 비             |                       | -                     |
| 420,490               | 420,490               |             | 소 모 품 비               |                       | -                     |
| 188,000               | 188,000               | 4224        | 인 쇄 출 판 비             |                       | -                     |
| 68,220                | 68,220                | 4227        | 통 신 비                 |                       | -                     |
| 82,579,303            | 82,579,303            | 4228        | 제 세 · 공 과 금           |                       | -                     |
| 917,300               | 917,300               | 4229        | 지 급 수 수 료             |                       | -                     |
| 6,035,657             | 6,035,657             | 4231        | 복 리 후 생 비             |                       | -                     |
| 1,300,000             | 1,300,000             |             | 교 육 훈 련 비             |                       | -                     |
| 28,097,178            | 28,097,178            | 4233        | 일 반 용 역 비             |                       | -                     |
| -                     | -                     | 4234        | 기관장업무추진비              |                       | -                     |
| 286,684               | 286,684               | 4236        | 회 의 비                 |                       | -                     |
| -                     | -                     |             | 홍 보 비                 |                       | -                     |
| 44,000                | 44,000                |             | 감 가 상 각 비             |                       | -                     |
| -                     | -                     | <b>4400</b> | <b>(교 육 외 비 용)</b>    | -                     | -                     |
| -                     | -                     | 4421        | 잡 손 실                 |                       | -                     |
| -                     | -                     | 4426        | 투자유가증권 처분손실           |                       | -                     |
| <b>2,600,000,000</b>  | <b>2,600,000,000</b>  | <b>4500</b> | <b>(전 출 금)</b>        | -                     | -                     |
| 2,144,619,380         | 2,144,619,380         | 4511        | 경 상 비 전 출 금           | -                     | -                     |
| 455,380,620           | 455,380,620           | 4512        | 법 정 부 담 전 출 금         |                       | -                     |
| <b>301,436,955</b>    | <b>301,436,955</b>    | <b>4600</b> | <b>(고유목적사업준비금전입액)</b> | -                     | -                     |
| 301,436,955           | 301,436,955           | 4429        | 고유목적사업준비금전입액          |                       | -                     |
| <b>3,081,752,276</b>  | <b>3,081,752,276</b>  |             | <b>소 계</b>            | <b>561,945,000</b>    | <b>561,945,000</b>    |
| <b>43,736,155,002</b> | <b>63,166,627,875</b> |             | <b>합 계</b>            | <b>63,166,627,875</b> | <b>43,736,155,002</b> |

# 재무상태표 부속명세서

1. 현금및예금 명세서
2. 선급법인세 명세서
3. 투자와기타자산 명세서
4. 투자유가증권 명세서
5. 적립기금 유가증권 투자 명세서
6. 유형고정자산 명세서
7. 미지급금 명세서
8. 제세예수금 명세서
9. 미사용 차기이월자금 내역 및 사용계획 명세서
10. 기본금 명세서
11. 적립금 운용 계획서
12. 적립기금 특수관계법인 유가증권 투자명세서

# 현금및예금명세서

(단위 : 원)

| 자금의종류 | 구분   | 용도      | 예치기관  | 예금종류 | 계좌번호              | 금액            |
|-------|------|---------|-------|------|-------------------|---------------|
| 유동자금  | 예금   | 유동자금    | 국민은행  | 보통예금 | 603701-04-251879  | 337,911,745   |
|       |      |         |       |      |                   |               |
|       |      |         |       |      |                   |               |
|       |      |         |       |      |                   |               |
| 계     |      |         |       |      |                   | 337,911,745   |
| 기타자산  | 신탁예금 | 수익용기본재산 | 기업은행  | 정기예금 | 952-007590-21-005 | 800,000,000   |
|       | 신탁예금 | 수익용기본재산 | 교원공제회 | 예탁급여 | C000319-003       | 3,200,000,000 |
|       |      |         |       |      |                   |               |
|       |      |         |       |      |                   |               |
|       |      |         |       |      |                   |               |
|       |      |         |       |      |                   |               |
|       |      |         |       |      |                   |               |
|       |      |         |       |      |                   |               |
|       |      |         |       |      |                   |               |
| 계     |      |         |       |      |                   | 4,000,000,000 |
| 합계    |      |         |       |      |                   | 4,337,911,745 |



# 투자외기타자산명세서

(단위 : 원)

| 구분    | 내용      | 전기이월액          | 당기 증감액         |               | 기말잔액           | 비고             |   |
|-------|---------|----------------|----------------|---------------|----------------|----------------|---|
|       |         |                | 증가액            | 감소액           |                |                |   |
| 설치학교  | 전문대학    | 설립자 기본금        | 38,552,770,639 | -             | -              | 38,552,770,639 |   |
|       | 계       |                | 38,552,770,639 | -             | -              | 38,552,770,639 |   |
| 투자자산  | 투자유가증권  | 주식회사 미래엔       | 9,250,000      | -             | -              | 9,250,000      |   |
|       | 수익용기본재산 | 신한투자증권         | 23,950,613     | 554,093       | -              | 24,504,706     |   |
|       | 계       |                | 33,200,613     | 554,093       | -              | 33,754,706     |   |
| 기타자산  | 수익용기본재산 | 신탁예금           | 6,800,000,000  | 226,897,200   | 3,026,897,200  | 4,000,000,000  |   |
|       | 수익용기본재산 | 신탁예금 기말평가차액    | -              | -             | -              | -              |   |
|       | 계       |                | 6,800,000,000  | 226,897,200   | 3,026,897,200  | 4,000,000,000  |   |
| 원금보전금 | 연구기금    |                |                |               |                | -              |   |
|       | 건축기금    |                |                |               |                | -              |   |
|       | 장학기금    |                |                |               |                | -              |   |
|       | 기타기금    |                |                |               |                | -              |   |
|       | 계       |                | -              | -             | -              | -              | - |
| 임의기금  | 연구기금    |                |                |               |                | -              |   |
|       | 건축기금    |                |                |               |                | -              |   |
|       | 장학기금    |                |                |               |                | -              |   |
|       | 퇴직기금    |                |                |               |                | -              |   |
|       | 기타기금    |                |                |               |                | -              |   |
|       | 계       |                | -              | -             | -              | -              | - |
| 합계    |         | 45,385,971,252 | 227,451,293    | 3,026,897,200 | 42,586,525,345 |                |   |

# 투자유가증권명세서

(단위 : 원)

| 구 분                   | 종 목    | 보유목적<br>(취득사유) | 1주의금액 | 주수    | 취득가액       | 시가         | 시가차액       | 비 고        |
|-----------------------|--------|----------------|-------|-------|------------|------------|------------|------------|
| 주 식                   | 쥬미래엔   |                | 5,000 | 1,850 | 9,250,000  | 9,250,000  | -          |            |
|                       |        |                | 이하여백  |       |            |            |            |            |
|                       |        |                |       |       |            |            |            |            |
|                       |        |                |       |       |            |            |            |            |
|                       |        |                |       |       |            |            |            |            |
|                       |        |                |       |       |            |            |            |            |
|                       |        |                |       |       |            |            |            |            |
|                       |        |                |       |       |            |            |            |            |
|                       |        | 계              |       | 5,000 | 1,850      | 9,250,000  | 9,250,000  | -          |
| 공 사 채<br>국 채<br>지 방 채 | 종 목    | 보유목적(취득사유)     | -     | 액면가액  | 취득가액       | 시가         | 시가차액       | 비 고        |
|                       | 신한투자증권 | 수익증대           |       |       | 7,761,398  | 24,504,706 | 16,743,308 |            |
|                       |        |                | 이하여백  |       |            |            |            |            |
|                       |        |                |       |       |            |            |            |            |
|                       |        |                |       |       |            |            |            |            |
|                       |        |                |       |       |            |            |            |            |
|                       |        |                |       |       |            |            |            |            |
|                       |        |                |       |       |            |            |            |            |
|                       |        | 계              |       | -     | -          | 7,761,398  | 24,504,706 | 16,743,308 |
| 합 계                   |        |                | 5,000 | 1,850 | 17,011,398 | 33,754,706 | 16,743,308 |            |

# 적립기금 유가증권 투자 명세서

(단위 : 원)

| 적립금 종류     | 증권종류 | 투자원금    | 평가액 | 평가차액 | 비 고 |
|------------|------|---------|-----|------|-----|
| 원금보전적립금    |      |         |     |      |     |
| 연구적립금      |      |         |     |      |     |
| 건축적립금      |      |         |     |      |     |
| 장학적립금      |      | 해당사항 없음 |     |      |     |
| 기타적립금      |      |         |     |      |     |
| 임의보전적립금    |      |         |     |      |     |
| 연구적립금      |      |         |     |      |     |
| 건축적립금      |      |         |     |      |     |
| 장학적립금      |      |         |     |      |     |
| 기타적립금      |      |         |     |      |     |
| <b>합 계</b> |      |         |     |      |     |

# 유형고정자산 명세서

(단위 : 원)

| 과 목        | 자산의 증감               |          |                    |                      | 감가상각누계액        | 사용수익권    | 장부가액                 | 비 고 |
|------------|----------------------|----------|--------------------|----------------------|----------------|----------|----------------------|-----|
|            | 기초잔액                 | 당기증가액    | 당기감소액              | 기말잔액                 |                |          |                      |     |
| 토 지        | 3,340,459,702        | -        | 290,137,500        | 3,050,322,202        |                |          | 3,050,322,202        |     |
| 건 물        |                      |          |                    | 0                    |                |          | 0                    |     |
| 구 축 물      |                      |          |                    | 0                    |                |          | 0                    |     |
| 기 계 기 구    |                      |          |                    | 0                    |                |          | 0                    |     |
| 잡 기 비 품    | 220,000              |          | -                  | 220,000              | 198,000        |          | 22,000               |     |
| 건설가계정      |                      |          |                    | 0                    |                |          | 0                    |     |
| <b>합 계</b> | <b>3,340,679,702</b> | <b>0</b> | <b>290,137,500</b> | <b>3,050,542,202</b> | <b>198,000</b> | <b>0</b> | <b>3,050,344,202</b> |     |

# 토지 명세서

| 연번 | 토 지 지 번               | 면적      | 전기말 금액        | 증가 | 당기말 금액        |
|----|-----------------------|---------|---------------|----|---------------|
| 1  | 경기도 화성시 봉담읍 상리 17-7   | 1,814   | 29,055,872    |    | 29,055,872    |
| 2  | 경기도 화성시 봉담읍 상리 19     | 962     | 12,530,190    |    | 12,530,190    |
| 3  | 경기도 화성시 봉담읍 상리 25-26  | 5,162   | 41,617,579    |    | 41,617,579    |
| 4  | 경기도 화성시 봉담읍 상리 25-53  | 1,594   | 5,447,524     |    | 5,447,524     |
| 5  | 경기도 화성시 봉담읍 상리 20-25  | 32      | 416,805       |    | 416,805       |
| 6  | 경기도 화성시 봉담읍 상리 20-28  | 7       | 91,176        |    | 91,176        |
| 7  | 경기도 화성시 봉담읍 상리 20-30  | 33      | 429,830       |    | 429,830       |
| 8  | 경기도 화성시 봉담읍 상리 산10-22 | 49      | 167,121       |    | 167,121       |
| 9  | 경기도 화성시 봉담읍 상리 459-65 | 8,319   | 311,962,500   |    | 311,962,500   |
| 10 | 경기도 화성시 봉담읍 상리 25-64  | 6,319   | 50,945,655    |    | 50,945,655    |
| 11 | 경기도 화성시 봉담읍 상리 25-68  | 312     | 1,066,266     |    | 1,066,266     |
| 12 | 경기도 화성시 봉담읍 상리 25-84  | 120     | 405,260       |    | 405,260       |
| 13 | 경기도 화성시 봉담읍 상리 산10-31 | 163     | 555,937       |    | 555,937       |
| 14 | 경기도 화성시 봉담읍 상리 25-67  | 4,408   | 15,537,336    |    | 15,537,336    |
| 15 | 경기도 화성시 봉담읍 상리 25-22  | 22,454  | 984,782,729   |    | 984,782,729   |
| 16 | 경기도 화성시 봉담읍 상리 459-51 | 299     | 1,022,000     |    | 1,022,000     |
| 17 | 경기도 화성시 봉담읍 상리 459-47 | 17,438  | 59,576,000    |    | 59,576,000    |
| 18 | 경기도 화성시 봉담읍 상리 460-7  | 33,905  | 1,534,712,422 |    | 1,534,712,422 |
| 합계 |                       | 103,390 | 3,050,322,202 | 0  | 3,050,322,202 |





# 미사용 차기이월자금 내역 및 사용계획 명세서

(단위 : 원)

| 구분         | 내역         | 금액                 | 세부내역               | 비고 |  |
|------------|------------|--------------------|--------------------|----|--|
| 미사용 차기이월자금 | 유동자산(A)    | 383,974,175        |                    |    |  |
|            | 유동자금       | 337,911,745        | 보통예금               |    |  |
|            | 기타유동자산     | 46,062,430         | 선급법인세              |    |  |
|            | 유동부채(B)    | 19,546,050         |                    |    |  |
|            | 예수금        | 19,546,050         |                    |    |  |
|            | 선수금        | 0                  |                    |    |  |
|            | 미지급금       |                    |                    |    |  |
| <b>합 계</b> |            | <b>364,428,125</b> |                    |    |  |
| 내역 및 사용계획  | 사고이월       |                    |                    |    |  |
|            | 소 계        | 0                  |                    |    |  |
|            | 명시이월       | 0                  |                    |    |  |
|            | 소 계        | 0                  |                    |    |  |
|            | 기타이월       | 318,365,695        | 운용자금 등             |    |  |
|            | 소 계        | 46,062,430         | 선급법인세              |    |  |
|            | 소 계        | 364,428,125        |                    |    |  |
|            | <b>합 계</b> |                    | <b>364,428,125</b> |    |  |

# 기본금 명세서

(단위 : 원)

| 구 분        |            | 전기이월                  | 당기 증가                 |          | 당기 감소    |          | 기말잔액                  |
|------------|------------|-----------------------|-----------------------|----------|----------|----------|-----------------------|
|            |            |                       | 순수증가                  | 대체증가     | 순수감소     | 대체감소     |                       |
| 출연기본금      | 설립자기본금     | 38,552,770,639        | 0                     |          |          |          | 38,552,770,639        |
|            | 법 인        |                       |                       |          |          |          |                       |
|            | 기 타 기본금    |                       |                       |          |          |          | 0                     |
|            | 소 계        | 38,552,770,639        | -                     | -        | -        | -        | 38,552,770,639        |
| 기본금 조정     | 투자유가증권평가손익 | 16,189,215            | 554,093               |          |          |          | 16,743,308            |
|            | 건축기금적립금    |                       |                       |          |          |          | 0                     |
|            | 장학기금적립금    |                       |                       |          |          |          | 0                     |
|            | 퇴직기금적립금    |                       |                       |          |          |          | 0                     |
|            | 기타기금적립금    |                       |                       |          |          |          | 0                     |
|            | 소 계        | 16,189,215            | 554,093               | -        | 0        | -        | 16,743,308            |
| 임의적립금      | 재평가적립금     |                       |                       |          |          |          | 0                     |
|            | 연구기금적립금    |                       |                       |          |          |          | 0                     |
|            | 건축기금적립금    |                       |                       |          |          |          | 0                     |
|            | 장학기금적립금    |                       |                       |          |          |          | 0                     |
|            | 퇴직기금적립금    |                       |                       |          |          |          | 0                     |
|            | 기타기금적립금    |                       |                       |          |          |          | 0                     |
|            | 소 계        | -                     | -                     | -        | -        | -        | -                     |
| 운영차액       | 전기이월운영차액   | 4,538,889,575         |                       |          | 0        |          | 4,538,889,575         |
|            | 당기운영차액     |                       | △2,519,807,276        | 0        |          | 0        | △2,519,807,276        |
|            | 소 계        | 4,538,889,575         | △2,519,807,276        | -        | -        | -        | 2,019,082,299         |
| <b>합 계</b> |            | <b>43,107,849,429</b> | <b>△2,519,253,183</b> | <b>0</b> | <b>0</b> | <b>0</b> | <b>40,588,596,246</b> |



# 적립기금 특수관계법인 유가증권 투자명세서

(단위 : 원)

| 적립금 종류 | 구분  | 회사명 | 종류 | 특수관계내역  | 취득가액 | 평가액 | 평가손익 | 비고 |
|--------|-----|-----|----|---------|------|-----|------|----|
| 원금보존   | 주식  |     |    | 해당사항 없음 |      |     |      |    |
|        | 회사채 |     |    |         |      |     |      |    |
|        |     |     |    |         |      |     |      |    |
|        |     |     |    |         |      |     |      |    |
|        |     |     |    |         |      |     |      |    |
|        |     |     |    |         |      |     |      |    |
|        |     |     |    |         |      |     |      |    |
|        |     |     |    |         |      |     |      |    |
|        |     |     |    |         |      |     |      |    |
|        |     | 소계  |    |         |      |     |      |    |
| 임의     | 주식  |     |    | 해당사항 없음 |      |     |      |    |
|        | 회사채 |     |    |         |      |     |      |    |
|        |     |     |    |         |      |     |      |    |
|        |     |     |    |         |      |     |      |    |
|        |     |     |    |         |      |     |      |    |
|        |     |     |    |         |      |     |      |    |
|        |     |     |    |         |      |     |      |    |
|        |     |     |    |         |      |     |      |    |
|        |     |     |    |         |      |     |      |    |
|        |     | 소계  |    |         |      |     |      |    |
| 합계     |     |     |    |         |      |     |      |    |

# 운영계산서 부속명세서

1. 전입금 명세서
2. 예비비 사용 명세서
3. 고정자산 감가상각비 명세서

# 전입금 명세서

(단위 : 원)

| 회계구분 | 계정과목 | 내 용     | 금 액 | 비 고 |
|------|------|---------|-----|-----|
|      |      | 해당사항 없음 |     |     |
| 합 계  |      |         |     |     |

# 예비비사용액명세서

(단위 : 원)

| 예비비 사용 과목 |   |   | 내 용     | 예비비<br>사용결정액 | 예비비<br>지출액 | 비 고 |
|-----------|---|---|---------|--------------|------------|-----|
| 관         | 항 | 목 |         |              |            |     |
|           |   |   | 해당사항 없음 |              |            |     |
| 합 계       |   |   |         | 0            | 0          |     |

# 고정자산 감가상각비 명세서

(단위 : 원)

| 구분          | 과목   | 취득원가    | 기초<br>감가상각누계액 | 당기 감가상각 |        | 기말<br>감가상각누계액 | 기말<br>미상각잔액 | 비고      |
|-------------|------|---------|---------------|---------|--------|---------------|-------------|---------|
|             |      |         |               | 증가      | 감소     |               |             |         |
| 유 형 고 정 자 산 | 집기비품 | 220,000 | 154,000       | 44,000  |        | 198,000       | 22,000      |         |
|             |      |         |               |         |        |               |             |         |
|             |      |         |               |         |        |               |             |         |
|             |      |         |               |         |        |               |             |         |
|             |      |         |               |         |        |               |             |         |
|             |      |         |               |         |        |               |             |         |
|             |      |         |               |         |        |               |             |         |
|             |      |         |               |         |        |               |             |         |
|             |      |         |               |         |        |               |             |         |
|             |      | 소 계     | 220,000       |         | 22,000 |               | 22,000      | 198,000 |
| 무 형 고 정 자 산 |      |         |               |         |        |               |             |         |
|             |      |         |               |         |        |               |             |         |
|             |      |         |               |         |        |               |             |         |
|             |      |         |               |         |        |               |             |         |
|             |      |         |               |         |        |               |             |         |
|             |      |         |               |         |        |               |             |         |
|             |      |         |               |         |        |               |             |         |
|             |      |         |               |         |        |               |             |         |
|             |      |         |               |         |        |               |             |         |
|             |      | 소 계     |               |         |        |               |             |         |
| 합 계         |      |         |               |         |        |               |             |         |

# 결산   부속서류

1. 이사회 회의록
2. 내부감사보고서
3. 외부감사보고서
4. 합산재무제표

# 학교법인 서림학원

## 2026학년도 제2회 이사회 회의록

|      |    |      |    |
|------|----|------|----|
| 이사정수 | 8인 | 재적이사 | 8인 |
| 감사정수 | 2인 | 재적감사 | 2인 |

1. 일시 : 2026년 4월 28일(화) 14:00  
(회의 소집 통보일 : 2026년 4월 20일(일))

2. 장소 : 비대면 영상회의(ZOOM 활용)

3. 임원 출석 현황

| 구분    | 인원 | 성명                                |
|-------|----|-----------------------------------|
| 참석 이사 | 7  | 류종규, 금명조, 이병대, 양창석, 이일형, 구민지, 류진호 |
| 불참 이사 | 1  | 최운재                               |
| 참석 감사 | 2  | 국창수, 이향열                          |
| 불참 감사 | 0  | -                                 |

4. 상정안건

- 제1호 : 교육용 기본재산(부동산) 처분의 건
- 제2호 : 2025회계연도 교비회계 결산(안)
- 제3호 : 2025회계연도 법인 일반회계 결산(안)

5. 보고안건

- 법인보고 1호 : 2026학년도 제1회 이사회 의결사항 보고
- 대학보고 1호 : 2027학년도 학과 구조조정에 관한 건

6. 회의내용

가. 개회선언

(법인사무처 계장 백세인) 이사님들 안녕하십니까? 성원보고 드리겠습니다. 재적이사 8명 중 7명 참석으로 정관 제28조에 따라 이사회 개최 성원이 이루어졌음을 보고드립니다.

(이사장 류종규) 성원이 되었으므로 2026학년도 제2회 이사회 회의를 개최하겠습니다.  
(의사봉 3타) 먼저, 법인 보고 듣도록 하겠습니다.

나. 의안심의

**법인보고 : 2026학년도 제1회 이사회 의결사항 보고**

(법인사무처 계장 백세인) 2026학년도 제1회 이사회 의결사항은 보고자료를 참고해 주십시오. 이상 법인 보고를 마치겠습니다.

**제1호 의안 : 교육용 기본재산(부동산) 처분의 건**

(이사장 류종규) 제1호 의안 교육용 기본재산(부동산) 처분의 건을 상정합니다. (의사봉 3타)

(총장 이종진 입장)

(총장 이종진) 2026학년도 제1회 이사회에서 시도31호선 도로공사로 인한 교육용 기본재산 일부 수용 전을 보고드린 바 있습니다. 이번에 토지 수용 및 보상금액이 결정됨에 따라 해당 토지 처분에 대해 재의결을 요청드립니다. 수용면적은 1,202㎡로 당초 대비 65㎡ 감소하였고, ㎡당 단가는 1,276,667원으로 결정되었습니다. 이에 따른 총보상액은 울타리(철주 및 철망) 일식평가를 포함하여 약 1,538,833,320원(원 단위 절사)입니다. 다만, 현재 해당 지역의 필지 분할이 진행 중으로, 미분할 286㎡에 대한 추가 분할 완료 후 수용면적 변동 시 보상액이 변동될 수도 있습니다. 처분금 용도는 교비로 전입하여 캠퍼스 시설 및 교육 환경 개선에 사용할 예정이며, 보상액 확정 후 교육부에 교육용 기본재산 처분 허가 승인을 받아 토지 보상 계약을 체결하겠습니다. 또한, 시도31호선 도로 확·포장공사 시행 시 장안대학교 진출입로 경사 완화 개선 공사도 병행하여 진행 예정입니다.

(이사장 류종규) 질문 있으시면 질문해 주십시오.

(이사 이병대) 보상금액에 대해 이의 제기 절차 단계가 진행되었는지요.

(총장 이종진) 이의 신청 시에는 재감정 절차가 필요하나 유의미한 보상액 증가를 기대하

기 어렵다고 판단하여 보상금액을 수용하였습니다.

(이사장 류종규) 제1호 의안 찬성하시면 거수해 주십시오.

(총 7명 찬성)

(이사장 류종규) 총 7명 찬성으로 제1호 의안 교육용 기본재산(부동산) 처분의 건은 가결되었음을 선포합니다. (의사봉 3타)

### 제2호 의안 : 2025회계연도 교비회계 결산(안)

(이사장 류종규) 제2호 의안 2025회계연도 교비회계 결산(안)을 상정합니다. (의사봉 3타)

(재무계장 신영미) 재무제표 현황을 말씀드리겠습니다. 자금계산서상 확정된 자금 규모는 383억 4,941만 8천 원, 재무상태표상 자산 규모는 1,528억 7,090만 8천 원, 운영계산서는 332억 1,253만 9천 원으로 결산 총액의 예산 대비 집행률은 100.8%입니다. 수입 증가 주요 원인은 전입 및 기부수입, 교육부대수입, 교육외수입 증가이며, 지출 측면에서는 보수, 관리운영비, 연구학생경비 등에서 절감이 발생하였고, 2025회계연도 법인전입금 26억 원이 투입되어 재정진단 평가 중 예상 운영손실 보전 수준이 약 27억 원으로 “재정건전대학” 등급이 확실시됩니다. 결산 주요 지표로는 교육비 환원을 180.37%, 등록금회계 기타이월금 비율 0.03%이고, 예산전용은 2건 발생하였음을 보고드립니다. 이상입니다.

(이사장 류종규) 질문 없으시면 제2호 의안에 찬성하시는 분은 거수하여 주시기 바랍니다.

(총 7명 찬성)

(이사장 류종규) 총 7명 찬성으로 제2호 의안 2025회계연도 교비회계 결산(안)은 가결되었음을 선포합니다. (의사봉 3타)

### 제3호 의안 : 2025회계연도 법인 일반회계 결산(안)

(이사장 류종규) 제3호 의안 2025회계연도 법인 일반회계 결산(안)을 상정합니다. (의사봉 3타)

(법인사무처 계정 백세인) 당기 수입 결산액은 83억 4,470만으로 예산 대비 집행률은 9.28%입니다. 수입은 전기 결산액 대비 당기 결산액이 약 71억 7천만 원이 감소하였으나, 이는 전기의 토지 매각수입이 일시적으로 반영된 영향으로 정상적 운영 규모는 전기와 유사한 수준입니다. 지출은 대학 전출금 26억 원, 수익용 예금 재예치 등이 주요 항목이며, 인건비·관리운영비 등 경상경비는 예산 범위 내에서 집행되었습니다.

기말 자산 총계는 406억 5천만 원으로 수익용 자산의 교육용 용도 변경에 따른 고정자산 2억 9천만 원 감소되었으나, 설치학교 자산이 동일하게 증가하여 상호 상쇄됩니다. 이상입니다.

(이사장 류종규) 질문 없으시면 제3호 의안에 찬성하시는 분은 거수하여 주시기 바랍니다.

(총 7명 찬성)

(이사장 류종규) 총 7명 찬성으로 3호 의안 2025회계연도 법인 일반회계 결산(안)은 가결 되었음을 선포합니다. (의사봉 3타)

#### 보고안건 제1호: 2027학년도 학과 구조조정에 관한 건

(총장 이종진) 2027학년도 학과 구조조정에 대해 보고드리겠습니다. 1차 공청회(2026. 3. 17.)를 시작으로 5차례 학과구조조정위원회 및 2차 공청회(2026. 4. 21.)를 거쳐 학과구조조정안을 마련하였습니다. 간호학과 신설은 미인증되어 글로벌케어복지과를 자율학부에서 보건복지학부로 소속 변경, K-Model과(정원 외) 폐과, 호텔관광과 관광레저경영전공 40명에서 30명으로 감원, 자유전공 130명에서 140명으로 증원하고, 학칙 개정 절차를 거쳐 학과구조조정을 완료할 예정입니다.

간호학과 인증 미취득으로 인하여 대학 중장기 발전계획의 조정이 불가피한 상황입니다. 이에 처·단장 회의에서는 작업치료과 등 보건계열 신규 학과 신설을 우선적으로 추진하되, 간호학과 신설 역시 중장기 과제로 지속 추진하기로 하였습니다. 향후 의견 수렴 절차를 거쳐 학과 구조조정안을 체계적으로 수립하고, 대학 발전을 위하여 구성원 모두가 적극 노력해 나갈 것입니다. 이상입니다.

(이사 이일형) 학과구조조정을 위한 공청회 실시 시 참여하는 구성원의 범위는 어떻게 되는지요. 구조조정은 교수는 연구 기반 상실, 학생은 전공이 사라진다는 불안감으로 향후 집단 민원이나 소송 제기 가능성도 배제할 수 없기 때문에 학생도

공청회에 참여하여 의견을 개진하고 설득하는 과정을 마련하는 것에 대한 총장님의 의견은 어떠신지요.

(총장 이종진) 공청회는 학과 단위로 진행하며, 변경 대상 학과 교수 전원이 발언할 수 있습니다. 최종 결과 발표 후에는 학과장 회의를 통해 의견을 수렴하고 이의신청을 접수한 뒤 결정을 통보하는 방식입니다. 올해는 전체 학과의 입학률이 80% 이상을 유지하여 폐과 대상 학과가 없었고, 간호학과 인증 평가 일정으로 구조조정 일정이 다소 촉박하였던 점도 있어, 전체 집합 공청회보다 간소화된 방식으로 진행하였습니다. 향후 실질적 변경이 수반될 경우, 학생을 포함한 전체 공청회를 통해 충분한 의견 수렴 과정을 거치도록 하겠습니다.

## 7. 간서명자 호선 및 폐회 선언

### 가. 회의록 간서명 대표자 선임

(이사장 류종규) 사립학교법 제18조의2 제2항에 의거 이사회 회의록에 간서명 할 이사로 양창석, 이일형, 류진호 이사님을 호선하고자 하는데 이의 없으십니까? (모두 동의) 모두 동의하셨으므로 세 분을 간서명 대표이사로 호선하겠습니다.



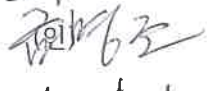
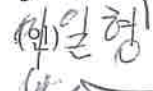
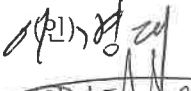


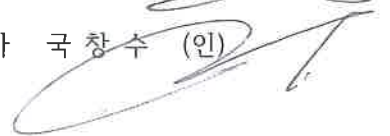

### 나. 폐회 선언

(이사장 류종규) 이상으로 학교법인 서림학원 2026학년도 제2회 이사회 폐회를 선언합니다. (의사봉 3타)

(종료 시각 14시 24분)

2026년 4월 28일

회의록이 사실과 상위 없음을 확인함.

|           |     |     |  |    |     |   |
|-----------|-----|-----|--|----|-----|---|
| 학교법인 서림학원 | 이사장 | 류종규 |  | 이사 | 양창석 |  |
|           | 이사  | 금명조 |   | 이사 | 이일형 |  |
|           | 이사  | 이병대 |   | 이사 | 구민지 |  |
|           | 이사  | 류진호 |   | 감사 | 국창수 |  |
|           | 감사  | 이항열 |   |    |     |   |



## 감사보고서

학교법인 서림학원 이사장 귀하

우리는 사립학교법 제19조제4항 및 사학기관재무·회계규칙 제41조의 규정에 의하여 학교법인 서림학원의 2025회계연도 이사회 운영과 그 업무에 관한 사항 및 2026년 2월 28일 현재의 대차대조표와 동일로 종료되는 회계연도의 자금계산서·운영계산서 및 각 부속명세서를 감사하였습니다.

이 감사를 실시함에 있어 우리는 일반적인 감사기준을 준용하였습니다.

우리의 의견으로는(다음 사항을 제외하고는) 학교법인 서림학원의 이사회 운영과 그 업무에 관한 사항은 적절하며 별첨 재무제표는 사학기관재무·회계규칙에 대한 특례규칙에 따라 학교법인 서림학원의 2026년 2월 28일 현재의 재무상태와 동일로 종료되는 회계연도의 자금수지 및 운영성과의 내용을 적정하게 표시하고 있습니다.

(다음 : 지적사항 없음)

2026년 4월 17일

학교법인 서림학원

감사 국창수 (인)

감사 이향열 (인)

피감사자 (입회인)

직명 법인사무처 계장

성명 백세인 (인)


[별지 제2호 서식]

## 학교법인 서림학원 감사지적사항 및 시정조치계획

2025회계연도 2025년 3월 1일부터 2026년 2월 28일까지

· 지적사항(내용) : 법인 일반업무회계

| 감사결과 지적사항(내용)                       | 피감사 기관장의 시정조치계획        |
|-------------------------------------|------------------------|
| <p><u>지적 사항 없음</u></p>              | <p><u>해당 사항 없음</u></p> |
| <p>피감사기관장 학교법인 서림학원 이사장 류종규 (인)</p> |                        |



## 독립된 감사인의 감사보고서

학교법인 서림학원

이사회 귀중

2026년 4월 20일

### 재무제표에 대한 보고

우리는 별첨된 학교법인 서림학원의 재무제표를 감사하였습니다. 동 재무제표는 학교법인 서림학원의 일반업무회계 및 법인이 설립한 장안대학교 교비회계의 2026년 2월 28일로 종료되는 보고기간의 자금계산서 및 운영계산서와 합산자금계산서 및 합산운영계산서, 2026년 2월 28일 현재의 재무상태표 및 합산재무상태표 그리고 유의적 회계정책에 대한 요약과 그 밖의 설명정보로 구성되어 있습니다.

### 재무제표에 대한 경영진의 책임

경영진은 학교법인 및 설치학교 재무제표를 사학기관 재무회계규칙 및 동 규칙에 대한 특례규칙에서 정한 회계처리방법에 따라 이 재무제표를 작성하고 공정하게 표시할 책임이 있으며, 부정이나 오류로 인한 중요한 왜곡표시가 없는 재무제표를 작성하는데 필요하다고 결정한 내부통제에 대해서도 책임이 있습니다.

### 감사인의 책임

우리의 책임은 우리가 수행한 감사를 근거로 해당 재무제표에 대하여 의견을 표명하는데 있습니다. 우리는 회계감사기준 및 사학기관 외부회계감사 유의사항에 따라 감사를 수행하였습니다. 이 기준 및 유의사항은 우리가 윤리적 요구사항을 준수하며 재무제표에 중요한 왜곡표시가 없는지에 대한 합리적인 확신을 얻도록 감사를 계획하고 수행할 것을 요구하고 있습니다.

감사는 재무제표의 금액과 공시에 대한 감사증거를 입수하기 위한 절차의 수행을 포함합니다. 절차의 선택은 부정이나 오류로 인한 재무제표의 중요한 왜곡표시위험에 대한 평가 등 감사인의 판단에 따라 달라집니다. 감사인은 이러한 위험을 평가할 때 상황에 적합한 감사절차를 설계하기 위하여 학교법인의 재무제표 작성 및 공정한 표시와 관련된 내부통제를 고려합니다. 그러나 이는 내부통제의 효과성에 대한 의견을 표명하기 위한 것이 아닙니다. 감사는 또한 재무제표의 전반적 표시에 대한 평가뿐만 아니라 재무제표를 작성하기 위하여 경영진이 적용한 회계정책의 적합성과 경영진이 도출한 회계추정치의 합리성에 대한 평가를 포함합니다.

우리가 입수한 감사증거가 감사의견을 위한 근거로서 충분하고 적합하다고 우리는 믿습니다.

## 감사의견

우리의 의견으로는 학교법인 서림학원의 일반업무회계 및 동 법인이 설립한 장안대학교 교비회계의 재무제표 및 합산재무제표는 2026년 2월 28일로 종료되는 보고기간의 자금수지와 재무성과와 2026년 2월 28일 현재의 재무상태를 사학기관 재무회계규칙 및 동 규칙에 대한 특례규칙에 따라 중요성의 관점에서 공정하게 표시하고 있습니다.

## 기타사항

2025년 2월 28일로 종료되는 보고기간의 재무제표는 타감사인이 감사하였으며, 이 감사인의 2025년 4월 21일자 감사보고서에는 적정의견이 표명되었습니다. 한편, 일반업무회계 및 교비회계의 자금계산서상의 예산액은 감사대상이 아니므로 감사받지 아니하였습니다.

## 기타법규의 요구사항에 대한 보고

우리는 별첨된 학교법인 서림학원의 법규위반 및 부정사항을 확인하였습니다.

### 기타법규의 요구사항에 대한 경영진의 책임

경영진은 학교법인 및 설치학교를 운영하는데 있어 사립학교법, 대학설립운영규정 등 관련 법규를 준수하고 건전하게 운영할 책임이 있으며, 부정이나 오류를 방지하는데 필요하다고 결정한 내부통제에 대해서도 책임이 있습니다.

### 감사인의 책임

우리의 책임은 법규 위반 및 부정사항을 확인하고 보고하는데 있습니다. 우리는 회계 감사기준 및 사학기관 외부회계감사 유의사항에 따라 법규위반 및 부정사항을 확인하였습니다. 이 기준 및 유의사항은 재무제표에 중요한 금액과 공시사항에 직접적인 영향을 미칠 수 있는 법규위반 및 부정사항이 없는지에 대한 합리적인 확신을 얻도록 감사를 계획하고 수행할 것을 요구하고 있으며, 재무제표에 영향을 미치지 아니하는 법규위반 및 부정사항과 관련하여 학교법인의 경영진에 대한 질의, 관련 인허가기관이나 규제기관과의 왕복문서 검사, 내부감사인 면담 및 감사보고서의 열람에 의하여 확인할 것을 요구하고 있습니다.

### 확인 의견

우리의 확인결과 법규위반 사항이 발견되지 아니하였습니다.

서울특별시 강남구 봉은사로 610, 4층(삼성동, 수도빌딩)

회 계 법 인 오 현  
대표이사 이 성 훈



이 감사보고서는 감사보고서일 현재로 유효한 것입니다. 따라서 감사보고서일 후 이 보고서를 열람하는 시점 사이에 첨부된 학교법인의 재무제표에 중요한 영향을 미칠 수 있는 사건이나 상황이 발생할 수도 있으며, 이로 인하여 이 감사보고서가 수정될 수도 있습니다.

관 리 번 호 :     법인  
의 결 일 자 : 2026-04-28

# 2025회계연도 학교법인서림학원 법인일반회계 및 교비회계 합산재무재표

회계기간 : 2025년 3월 1일부터  
2026년 2월 28일까지

학교법인 서림학원

# 합산자금계산서

당기 : 2025년 3월 1일부터 2026년 2월 28일까지

(단위 : 원)

| 과 목                   |                    | 법인일반<br>회 계        | 교비<br>회 계             | (내부거래<br>제 거)        | 합산자금계산서               |                       |                    |
|-----------------------|--------------------|--------------------|-----------------------|----------------------|-----------------------|-----------------------|--------------------|
| 관                     | 항                  |                    |                       |                      | 목                     | 결산액                   | 예산액                |
| <b>5100 등록금및수강료수입</b> |                    | <b>0</b>           | <b>19,921,398,333</b> | <b>0</b>             | <b>19,921,398,333</b> | <b>19,938,078,313</b> | <b>△16,679,980</b> |
|                       | 5110 등록금수입         | 0                  | 18,500,002,520        | 0                    | 18,500,002,520        | 18,512,965,000        | △12,962,480        |
|                       | 5111 학부입학금         |                    | 0                     |                      | 0                     | 0                     | 0                  |
|                       | 5112 대학원입학금        |                    | 0                     |                      | 0                     | 0                     | 0                  |
|                       | 5113 학부수업료         |                    | 18,500,002,520        |                      | 18,500,002,520        | 18,512,965,000        | △12,962,480        |
|                       | 5114 대학원수업료        |                    | 0                     |                      | 0                     | 0                     | 0                  |
|                       | 5120 수강료수입         | 0                  | 1,421,395,813         |                      | 1,421,395,813         | 1,425,113,313         | △3,717,500         |
|                       | 5121 단기수강료         |                    | 1,421,395,813         |                      | 1,421,395,813         | 1,425,113,313         | △3,717,500         |
| <b>5200 전입및기부수입</b>   |                    | <b>0</b>           | <b>8,444,745,826</b>  | <b>2,600,000,000</b> | <b>5,844,745,826</b>  | <b>5,834,421,910</b>  | <b>10,323,916</b>  |
|                       | 5210 전입금수입         | 0                  | 2,600,000,000         | 2,600,000,000        | 0                     |                       | 0                  |
|                       | 5211 경상비전입금        |                    | 2,144,619,380         | 2,144,619,380        | 0                     |                       | 0                  |
|                       | 5212 법정부담전입금       |                    | 455,380,620           | 455,380,620          | 0                     |                       | 0                  |
|                       | 5220 기부금수입         | 0                  | 151,417,480           | 0                    | 151,417,480           | 140,631,000           | 10,786,480         |
|                       | 5221 일반기부금         | 0                  | 134,931,000           |                      | 134,931,000           | 124,631,000           | 10,300,000         |
|                       | 5222 지정기부금         |                    | 16,486,480            |                      | 16,486,480            | 16,000,000            | 486,480            |
|                       | 5223 연구기부금         |                    |                       |                      | 0                     | 0                     | 0                  |
|                       | 5230 국고보조금수입       | 0                  | 5,693,328,346         | 0                    | 5,693,328,346         | 5,693,790,910         | △462,564           |
|                       | 5231 교육부           |                    | 5,546,537,430         |                      | 5,546,537,430         | 5,547,000,000         | △462,570           |
|                       | 5232 기타국고지원        |                    | 115,094,000           |                      | 115,094,000           | 115,094,000           | 0                  |
|                       | 5233 지방자치단체        |                    | 31,696,916            |                      | 31,696,916            | 31,696,910            | 6                  |
|                       | 5240 산학협력단및학교기업전입금 | 0                  | 0                     | 0                    | 0                     | 0                     | 0                  |
|                       | 5241 산학협력단전입금      |                    |                       |                      | 0                     | 0                     | 0                  |
|                       | 5242 학교기업전입금       |                    |                       |                      | 0                     | 0                     | 0                  |
| <b>5300 교육부대수입</b>    |                    | <b>0</b>           | <b>2,080,440,991</b>  | <b>0</b>             | <b>2,080,440,991</b>  | <b>1,775,895,755</b>  | <b>304,545,236</b> |
|                       | 5310 입시수수료수입       | 0                  | 209,710,000           | 0                    | 209,710,000           | 205,180,000           | 4,530,000          |
|                       | 5312 수험료           |                    | 209,710,000           |                      | 209,710,000           | 205,180,000           | 4,530,000          |
|                       | 5320 증명사용료수입       | 0                  | 1,717,175,991         | 0                    | 1,717,175,991         | 1,414,995,755         | 302,180,236        |
|                       | 5321 증명료           |                    | 14,596,700            |                      | 14,596,700            | 12,000,000            | 2,596,700          |
|                       | 5322 대여료및사용료       |                    | 1,702,579,291         |                      | 1,702,579,291         | 1,402,995,755         | 299,583,536        |
|                       | 5330 교육부대수입        | 0                  | 153,555,000           | 0                    | 153,555,000           | 155,720,000           | △2,165,000         |
|                       | 5331 논문심사수입        |                    | 0                     |                      | 0                     | 0                     | 0                  |
|                       | 5332 실습수입          |                    | 0                     |                      | 0                     | 0                     | 0                  |
|                       | 5339 기타교육부대수입      |                    | 153,555,000           |                      | 153,555,000           | 155,720,000           | △2,165,000         |
| <b>5400 교육외수입</b>     |                    | <b>301,436,955</b> | <b>526,765,739</b>    | <b>0</b>             | <b>828,202,694</b>    | <b>776,126,704</b>    | <b>52,075,990</b>  |
|                       | 5410 예금이자수입        | 299,113,004        | 497,524,696           | 0                    | 796,637,700           | 762,978,204           | 33,659,496         |
|                       | 5411 예금이자          | 299,113,004        | 497,524,696           |                      | 796,637,700           | 762,978,204           | 33,659,496         |
|                       | 5420 기타교육외수입       | 11,451             | 29,241,043            | 0                    | 29,252,494            | 10,836,000            | 18,416,494         |
|                       | 5421 잡수입           | 11,451             | 29,241,043            |                      | 29,252,494            | 10,836,000            | 18,416,494         |
|                       | 5426 고정자산처분이익      |                    |                       |                      | 0                     |                       | 0                  |
|                       | 5430 수익재산수입        | 2,312,500          | 0                     |                      | 2,312,500             | 2,312,500             | 0                  |
|                       | 5431 임대료수입         | 0                  |                       |                      | 0                     | 0                     | 0                  |
|                       | 5432 배당금수입         | 2,312,500          |                       |                      | 2,312,500             | 2,312,500             | 0                  |

| 과 목                   |   |                 | 법인일반<br>회 계          | 교비<br>회계              | (내부거래<br>제 거)        | 합산자금계산서               |                       |                    |
|-----------------------|---|-----------------|----------------------|-----------------------|----------------------|-----------------------|-----------------------|--------------------|
| 관                     | 항 | 목               |                      |                       |                      | 결산액                   | 예산액                   | 증감액                |
|                       |   | 5439 기타수익재산수입   |                      |                       |                      | 0                     | 0                     | 0                  |
| <b>1200 투자외기타자산수입</b> |   |                 | <b>8,000,000,000</b> | <b>400,000,000</b>    | <b>0</b>             | <b>8,400,000,000</b>  | <b>8,400,000,000</b>  | <b>0</b>           |
|                       |   | 1240 기타자산수입     | 8,000,000,000        | 0                     | 0                    | 8,000,000,000         | 8,000,000,000         | 0                  |
|                       |   | 1244 수익용예금인출    | 8,000,000,000        |                       |                      | 8,000,000,000         | 8,000,000,000         | 0                  |
|                       |   | 1260 임의기금인출수입   | 0                    | 400,000,000           |                      | 400,000,000           | 400,000,000           | 0                  |
|                       |   | 1262 임의연구기금인출   |                      |                       |                      | 0                     | 0                     | 0                  |
|                       |   | 1263 임의건축기금인출   |                      | 400,000,000           |                      | 400,000,000           | 400,000,000           | 0                  |
|                       |   | 1264 임의장학기금인출   |                      |                       |                      | 0                     | 0                     | 0                  |
|                       |   | 1265 임의퇴직기금인출   |                      |                       |                      | 0                     | 0                     | 0                  |
|                       |   | 1266 임의기타기금인출   |                      |                       |                      | 0                     | 0                     | 0                  |
| <b>1300 고정자산매각수입</b>  |   |                 | <b>0</b>             | <b>0</b>              | <b>0</b>             | <b>0</b>              | <b>0</b>              | <b>0</b>           |
|                       |   | 1310 유형고정자산매각수입 | 0                    | 0                     |                      | 0                     | 0                     | 0                  |
|                       |   | 1316 차량운반구 매각대  |                      |                       |                      | 0                     | 0                     | 0                  |
| <b>2200 고정부채입금</b>    |   |                 | <b>0</b>             | <b>0</b>              | <b>0</b>             | <b>0</b>              | <b>0</b>              | <b>0</b>           |
|                       |   | 2220 기타고정부채     | 0                    | 0                     |                      | 0                     | 0                     | 0                  |
|                       |   | 2221 임대보증금수입    | 0                    |                       |                      | 0                     | 0                     | 0                  |
| <b>합 계</b>            |   |                 | <b>8,301,436,955</b> | <b>31,373,350,889</b> | <b>2,600,000,000</b> | <b>37,074,787,844</b> | <b>36,724,522,682</b> | <b>350,265,162</b> |
| <b>미사용 전기이월자금</b>     |   |                 | <b>43,262,491</b>    | <b>6,976,067,751</b>  | <b>0</b>             | <b>7,019,330,242</b>  | <b>7,113,812,741</b>  | <b>△94,482,499</b> |
|                       |   | 1100 기초유동자산     | 864,914,372          | 13,367,939,548        | 126,000,000          | 14,106,853,920        | 13,587,692,568        | 519,161,352        |
|                       |   | 1110 유동자금       | 859,780,852          | 13,105,175,314        |                      | 13,964,956,166        | 13,294,555,010        | 670,401,156        |
|                       |   | 1120 기타유동자산     | 5,133,520            | 262,764,234           | 126,000,000          | 141,897,754           | 293,137,558           | △151,239,804       |
|                       |   | 2100 기초유동부채     | 821,651,881          | 6,391,871,797         | 126,000,000          | 7,087,523,678         | 6,473,879,827         | 613,643,851        |
|                       |   | 2120 예수금        | 0                    | 273,038,704           |                      | 273,038,704           | 273,038,704           | 0                  |
|                       |   | 2130 선수금        | 0                    | 5,546,518,297         |                      | 5,546,518,297         | 5,546,518,297         | 0                  |
|                       |   | 2140 기타유동부채     | 821,651,881          | 572,314,796           | 126,000,000          | 1,267,966,677         | 654,322,826           | 613,643,851        |
| <b>자금수입 총계</b>        |   |                 | <b>8,344,699,446</b> | <b>38,349,418,640</b> | <b>2,600,000,000</b> | <b>44,094,118,086</b> | <b>43,838,335,423</b> | <b>255,782,663</b> |
| <b>4100 보수</b>        |   |                 | <b>30,537,709</b>    | <b>13,474,283,031</b> | <b>0</b>             | <b>13,504,820,740</b> | <b>13,547,677,077</b> | <b>△42,856,337</b> |
|                       |   | 4110 교원보수       | 0                    | 9,124,767,480         | 0                    | 9,124,767,480         | 9,130,561,340         | △5,793,860         |
|                       |   | 4111 교원급여       |                      | 4,030,013,210         |                      | 4,030,013,210         | 4,030,500,000         | △486,790           |
|                       |   | 4112 교원상여금      |                      | 853,081,500           |                      | 853,081,500           | 853,100,000           | △18,500            |
|                       |   | 4113 교원제수당      |                      | 2,306,107,060         |                      | 2,306,107,060         | 2,307,638,600         | △1,531,540         |
|                       |   | 4114 교원법정부담금    |                      | 528,589,360           |                      | 528,589,360           | 531,254,390           | △2,665,030         |
|                       |   | 4115 시간강의료      |                      | 547,860,000           |                      | 547,860,000           | 547,860,000           | 0                  |
|                       |   | 4116 특별강의료      |                      | 520,861,000           |                      | 520,861,000           | 521,953,000           | △1,092,000         |
|                       |   | 4117 교원퇴직금      |                      | 338,255,350           |                      | 338,255,350           | 338,255,350           | 0                  |
|                       |   | 4118 조교인건비      |                      |                       |                      | 0                     | 0                     | 0                  |
|                       |   | 4120 직원보수       | 30,537,709           | 4,349,515,551         | 0                    | 4,380,053,260         | 4,417,115,737         | △37,062,477        |
|                       |   | 4121 직원급여       | 30,411,969           | 828,649,477           |                      | 859,061,446           | 862,332,047           | △3,270,601         |
|                       |   | 4122 직원상여금      | 0                    | 397,793,860           |                      | 397,793,860           | 399,000,000           | △1,206,140         |
|                       |   | 4123 직원제수당      | 0                    | 349,071,042           |                      | 349,071,042           | 352,500,000           | △3,428,958         |
|                       |   | 4124 직원법정부담금    | 125,740              | 390,633,260           |                      | 390,759,000           | 392,283,690           | △1,524,690         |
|                       |   | 4125 임시직인건비     | 0                    | 2,260,754,732         |                      | 2,260,754,732         | 2,288,000,000         | △27,245,268        |
|                       |   | 4126 노임         | 0                    | 0                     |                      | 0                     | 0                     | 0                  |
|                       |   | 4127 직원퇴직금      | 0                    | 122,613,180           |                      | 122,613,180           | 123,000,000           | △386,820           |
| <b>4200 관리운영비</b>     |   |                 | <b>149,733,612</b>   | <b>6,823,420,527</b>  | <b>0</b>             | <b>6,973,154,139</b>  | <b>7,043,500,643</b>  | <b>△70,346,504</b> |
|                       |   | 4210 시설관리비      | 0                    | 3,441,497,663         | 0                    | 3,441,497,663         | 3,455,683,438         | △14,185,775        |
|                       |   | 4211 건축물관리비     |                      | 663,305,302           |                      | 663,305,302           | 663,467,080           | △161,778           |

| 과 목 |             |                | 법인일반<br>회 계          | 교비<br>회 계             | (내부거래<br>제 거)        | 합산자금계산서               |                       |                    |
|-----|-------------|----------------|----------------------|-----------------------|----------------------|-----------------------|-----------------------|--------------------|
| 관   | 항           | 목              |                      |                       |                      | 결산액                   | 예산액                   | 증감액                |
|     |             | 4212 장비관리비     |                      | 730,905,660           |                      | 730,905,660           | 735,472,360           | △4,566,700         |
|     |             | 4213 조정관리비     |                      | 22,935,460            |                      | 22,935,460            | 22,935,460            | 0                  |
|     |             | 4215 시설용역비     |                      | 1,685,994,682         |                      | 1,685,994,682         | 1,687,428,468         | △1,433,786         |
|     |             | 4216 보험료       |                      | 13,058,510            |                      | 13,058,510            | 19,238,510            | △6,180,000         |
|     |             | 4217 리스.임차료    |                      | 71,017,569            |                      | 71,017,569            | 72,708,080            | △1,690,511         |
|     |             | 4219 기타시설관리비   |                      | 254,280,480           |                      | 254,280,480           | 254,433,480           | △153,000           |
|     | 4220        | 일반관리비          | 114,014,093          | 1,986,148,115         | 0                    | 2,100,162,208         | 2,143,944,135         | △43,781,927        |
|     |             | 4221 여비교통비     | 29,840,780           | 17,312,577            |                      | 47,153,357            | 55,353,371            | △8,200,014         |
|     |             | 4222 차량유지비     | 0                    | 4,997,050             |                      | 4,997,050             | 5,745,750             | △748,700           |
|     |             | 4223 소모품비      | 420,490              | 70,345,850            |                      | 70,766,340            | 71,792,160            | △1,025,820         |
|     |             | 4224 인쇄출판비     | 188,000              | 15,627,425            |                      | 15,815,425            | 20,504,300            | △4,688,875         |
|     |             | 4225 난방비       | 0                    | 171,398,410           |                      | 171,398,410           | 191,000,000           | △19,601,590        |
|     |             | 4226 전기수도료     | 0                    | 1,401,515,930         |                      | 1,401,515,930         | 1,402,455,840         | △939,910           |
|     |             | 4227 통신비       | 68,220               | 132,891,010           |                      | 132,959,230           | 138,982,340           | △6,023,110         |
|     |             | 4228 각종세금공과금   | 82,579,303           | 105,366,705           |                      | 187,946,008           | 190,454,434           | △2,508,426         |
|     |             | 4229 지급수수료     | 917,300              | 66,693,158            |                      | 67,610,458            | 67,655,940            | △45,482            |
|     | 4230        | 운영비            | 35,719,519           | 1,395,774,749         | 0                    | 1,431,494,268         | 1,443,873,070         | △12,378,802        |
|     |             | 4231 복리후생비     | 6,035,657            | 6,939,900             |                      | 12,975,557            | 13,443,007            | △467,450           |
|     |             | 4232 교육훈련비     | 1,300,000            | 24,361,600            |                      | 25,661,600            | 25,801,600            | △140,000           |
|     |             | 4233 일반용역비     | 28,097,178           | 246,725,000           |                      | 274,822,178           | 278,107,178           | △3,285,000         |
|     |             | 4234 기관장업무추진비  | 0                    | 10,921,708            |                      | 10,921,708            | 11,000,000            | △78,292            |
|     |             | 4236 기타업무추진비   | 0                    | 832,720               |                      | 832,720               | 1,280,000             | △447,280           |
|     |             | 4237 홍보비       | 0                    | 1,020,071,790         |                      | 1,020,071,790         | 1,020,381,104         | △309,314           |
|     |             | 4238 회의비       | 286,684              | 7,058,230             |                      | 7,344,914             | 8,332,231             | △987,317           |
|     |             | 4239 행사비       | 0                    | 54,193,146            |                      | 54,193,146            | 57,669,490            | △3,476,344         |
|     |             | 4241 기타운영비     | 0                    | 24,670,655            |                      | 24,670,655            | 27,858,460            | △3,187,805         |
|     | <b>4300</b> | <b>연구·학생경비</b> | <b>0</b>             | <b>12,215,292,283</b> | <b>0</b>             | <b>12,215,292,283</b> | <b>12,254,356,435</b> | <b>△39,064,152</b> |
|     | 4310        | 연구비            | 0                    | 36,235,130            | 0                    | 36,235,130            | 38,335,130            | △2,100,000         |
|     |             | 4311 연구비       |                      | 33,800,000            |                      | 33,800,000            | 35,900,000            | △2,100,000         |
|     |             | 4312 연구관리비     |                      | 2,435,130             |                      | 2,435,130             | 2,435,130             | 0                  |
|     | 4320        | 학생경비           | 0                    | 11,967,947,462        | 0                    | 11,967,947,462        | 12,004,909,456        | △36,961,994        |
|     |             | 4321 교외장학금     |                      | 5,559,023,910         |                      | 5,559,023,910         | 5,580,000,000         | △20,976,090        |
|     |             | 4322 교내장학금     |                      | 5,169,789,068         |                      | 5,169,789,068         | 5,170,192,000         | △402,932           |
|     |             | 4323 실험실습비     |                      | 619,228,629           |                      | 619,228,629           | 632,572,769           | △13,344,140        |
|     |             | 4324 논문심사료     |                      | 0                     |                      | 0                     | 0                     | 0                  |
|     |             | 4325 학생지원비     |                      | 419,597,156           |                      | 419,597,156           | 419,971,476           | △374,320           |
|     |             | 4329 기타학생경비    |                      | 200,308,699           |                      | 200,308,699           | 202,173,211           | △1,864,512         |
|     | 4330        | 입시관리비          | 0                    | 211,109,691           | 0                    | 211,109,691           | 211,111,849           | △2,158             |
|     |             | 4331 입시수당      |                      | 36,364,720            |                      | 36,364,720            | 36,364,720            | 0                  |
|     |             | 4332 입시경비      |                      | 174,744,971           |                      | 174,744,971           | 174,747,129           | △2,158             |
|     | <b>4400</b> | <b>교육외비용</b>   | <b>0</b>             | <b>61,146,727</b>     | <b>0</b>             | <b>61,146,727</b>     | <b>63,322,901</b>     | <b>△2,176,174</b>  |
|     | 4410        | 지급이자           | 0                    | 0                     | 0                    | 0                     | 0                     | 0                  |
|     |             | 4411 지급이자      |                      | 0                     |                      | 0                     | 0                     | 0                  |
|     | 4420        | 기타교육외비용        | 0                    | 61,146,727            | 0                    | 61,146,727            | 63,322,901            | △2,176,174         |
|     |             | 4421 잡손실       | 0                    | 61,146,727            |                      | 61,146,727            | 63,322,901            | △2,176,174         |
|     | <b>4500</b> | <b>전출금</b>     | <b>2,600,000,000</b> | <b>0</b>              | <b>2,600,000,000</b> | <b>0</b>              | <b>0</b>              | <b>0</b>           |
|     | 4510        | 전출금            | 2,600,000,000        | 0                     | 2,600,000,000        | 0                     | 0                     | 0                  |

| 과 목                   |   |                 | 법인일반<br>회 계          | 교비<br>회계              | (내부거래<br>제 거)        | 합산자금계산서               |                       |                     |
|-----------------------|---|-----------------|----------------------|-----------------------|----------------------|-----------------------|-----------------------|---------------------|
| 관                     | 항 | 목               |                      |                       |                      | 결산액                   | 예산액                   | 증감액                 |
|                       |   | 4511 경상비전출금     | 2,144,619,380        | 0                     | 2,144,619,380        | 0                     |                       | 0                   |
|                       |   | 4512 법정부담금전출금   | 455,380,620          | 0                     | 455,380,620          | 0                     |                       | 0                   |
| <b>4600 예비비</b>       |   |                 | <b>0</b>             | <b>0</b>              |                      | <b>0</b>              | <b>10,280,000</b>     | <b>△10,280,000</b>  |
|                       |   | 4610 예비비        | 0                    | 0                     |                      | 0                     | 10,280,000            | △10,280,000         |
|                       |   | 4611 예비비        | 0                    | 0                     |                      | 0                     | 10,280,000            | △10,280,000         |
| <b>1200 투자와기타자산지출</b> |   |                 | <b>5,200,000,000</b> | <b>392,550,979</b>    | <b>0</b>             | <b>5,592,550,979</b>  | <b>5,593,000,000</b>  | <b>△449,021</b>     |
|                       |   | 1220 투자자산지출     | 0                    | 0                     | 0                    | 0                     | 0                     | 0                   |
|                       |   | 1229 기타투자자산지출   | 0                    | 0                     |                      | 0                     | 0                     | 0                   |
|                       |   | 1240 기타자산지출     | 5,200,000,000        | 0                     | 0                    | 5,200,000,000         | 5,200,000,000         | 0                   |
|                       |   | 1244 수익용예금예치    | 5,200,000,000        | 0                     |                      | 5,200,000,000         | 5,200,000,000         | 0                   |
|                       |   | 1260 임의기금적립     | 0                    | 392,550,979           | 0                    | 392,550,979           | 393,000,000           | △449,021            |
|                       |   | 1262 임의연구기금적립   |                      | 0                     |                      | 0                     | 0                     | 0                   |
|                       |   | 1263 임의건축기금적립   |                      | 349,635,429           |                      | 349,635,429           | 350,000,000           | △364,571            |
|                       |   | 1264 임의장학기금적립   |                      | 0                     |                      | 0                     | 0                     | 0                   |
|                       |   | 1265 임의퇴직기금적립   |                      | 0                     |                      | 0                     | 0                     | 0                   |
|                       |   | 1259 임의특정목적기금적립 |                      | 42,915,550            |                      | 42,915,550            | 43,000,000            | △84,450             |
| <b>1300 고정자산매입지출</b>  |   |                 | <b>0</b>             | <b>1,297,955,512</b>  | <b>0</b>             | <b>1,297,955,512</b>  | <b>1,322,613,402</b>  | <b>△24,657,890</b>  |
|                       |   | 1310 유형고정자산매입지출 | 0                    | 1,297,955,512         | 0                    | 1,297,955,512         | 1,322,613,402         | △24,657,890         |
|                       |   | 1311 토지매입비      | 0                    | 0                     |                      | 0                     | 0                     | 0                   |
|                       |   | 1312 건물매입비      | 0                    | 68,649,890            |                      | 68,649,890            | 68,649,890            | 0                   |
|                       |   | 1313 구축물매입비     | 0                    | 0                     |                      | 0                     | 0                     | 0                   |
|                       |   | 1314 기계기구매입비    | 0                    | 956,886,682           |                      | 956,886,682           | 981,514,772           | △24,628,090         |
|                       |   | 1315 집기비품매입비    | 0                    | 187,784,340           |                      | 187,784,340           | 187,802,740           | △18,400             |
|                       |   | 1317 도서매입비      | 0                    | 84,634,600            |                      | 84,634,600            | 84,646,000            | △11,400             |
|                       |   | 1319 건설가계정      | 0                    |                       |                      | 0                     | 0                     | 0                   |
| <b>2100 유동부채상환</b>    |   |                 | <b>0</b>             | <b>0</b>              | <b>0</b>             | <b>0</b>              | <b>82,008,030</b>     | <b>△82,008,030</b>  |
|                       |   | 2110 단기차입금상환    | 0                    | 0                     | 0                    | 0                     | 0                     | 0                   |
|                       |   | 2112 유동성장기부채상환  |                      |                       |                      | 0                     | 82,008,030            | △82,008,030         |
| <b>2200 고정부채상환</b>    |   |                 | <b>0</b>             | <b>5,000,000</b>      | <b>0</b>             | <b>5,000,000</b>      | <b>5,000,000</b>      | <b>0</b>            |
|                       |   | 2220 기타고정부채상환   | 0                    | 5,000,000             | 0                    | 5,000,000             | 5,000,000             | 0                   |
|                       |   | 2221 임대보증금환급    |                      | 5,000,000             | 0                    | 5,000,000             | 5,000,000             | 0                   |
|                       |   | 2222 미지급금 상환    |                      |                       | 0                    |                       |                       | 0                   |
| <b>합 계</b>            |   |                 | <b>7,980,271,321</b> | <b>34,269,649,059</b> | <b>2,600,000,000</b> | <b>39,649,920,380</b> | <b>39,921,758,488</b> | <b>△271,838,108</b> |
| <b>미사용 차기이월자금</b>     |   |                 | <b>364,428,125</b>   | <b>4,079,769,581</b>  | <b>0</b>             | <b>4,444,197,706</b>  | <b>3,916,576,935</b>  | <b>527,620,771</b>  |
|                       |   | 1100 기말유동자산     | 383,974,175          | 11,341,099,601        | 0                    | 11,725,073,776        | 9,386,108,129         | 2,338,965,647       |
|                       |   | 1110 유동자금       | 337,911,745          | 11,073,683,959        | 0                    | 11,411,595,704        | 9,271,210,259         | 2,140,385,445       |
|                       |   | 1120 기타유동자산     | 46,062,430           | 267,415,642           | 0                    | 313,478,072           | 114,897,870           | 198,580,202         |
|                       |   | 2100 기말유동부채     | 19,546,050           | 7,261,330,020         | 0                    | 7,280,876,070         | 5,469,531,194         | 1,811,344,876       |
|                       |   | 2120 예수금        | 19,546,050           | 297,694,913           | 0                    | 317,240,963           | 211,531,194           | 105,709,769         |
|                       |   | 2130 선수금        | 0                    | 6,727,235,266         | 0                    | 6,727,235,266         | 5,239,000,000         | 1,488,235,266       |
|                       |   | 2140 기타유동부채     | 0                    | 236,399,841           | 0                    | 236,399,841           | 19,000,000            | 217,399,841         |
| <b>자금지출 총계</b>        |   |                 | <b>8,344,699,446</b> | <b>38,349,418,640</b> | <b>2,600,000,000</b> | <b>44,094,118,086</b> | <b>43,838,335,423</b> | <b>255,782,663</b>  |

# 합산재무상태표

당기 : 2026년 2월 28일 현재

전기 : 2025년 2월 28일 현재

(단위 : 원)

| 과 목                 |                    | 법인일반<br>회 계           | 교비<br>회계               | (내부거래<br>제 거)         | 합산대차대조표                |                        |                       |
|---------------------|--------------------|-----------------------|------------------------|-----------------------|------------------------|------------------------|-----------------------|
| 관                   | 항 목                |                       |                        |                       | 당기                     | 전기                     | 증감액                   |
| <b>1100 유동자산</b>    |                    | <b>383,974,175</b>    | <b>11,341,099,601</b>  | <b>0</b>              | <b>11,725,073,776</b>  | <b>14,106,853,920</b>  | <b>△2,381,780,144</b> |
|                     | 1110 유동자금          | 337,911,745           | 11,073,683,959         | 0                     | 11,411,595,704         | 13,964,956,166         | △2,553,360,462        |
|                     | 1111 현금            |                       | 0                      |                       | 0                      | 0                      | 0                     |
|                     | 1112 예금            | 337,911,745           | 11,073,683,959         |                       | 11,411,595,704         | 13,964,956,166         | △2,553,360,462        |
|                     | 1120 기타유동자산        | 46,062,430            | 267,415,642            | 0                     | 313,478,072            | 141,897,754            | 171,580,318           |
|                     | 1121 단기대여금         |                       | 0                      |                       |                        |                        |                       |
|                     | 1122 선급금           |                       | 0                      |                       | 0                      | 0                      | 0                     |
|                     | 1123 미수금           | 0                     | 190,806,582            |                       | 190,806,582            | 54,807,344             | 135,999,238           |
|                     | 1124 가차급금          |                       | 0                      |                       | 0                      | 0                      | 0                     |
|                     | 1125 선급법인세         | 46,062,430            | 76,609,060             |                       | 122,671,490            | 87,090,410             | 35,581,080            |
|                     | 1126 받을어음          |                       | 0                      |                       | 0                      | 0                      | 0                     |
|                     | 1129 기타유동자산        |                       | 0                      |                       | 0                      | 0                      | 0                     |
| <b>1200 투자와기타자산</b> |                    | <b>37,219,886,349</b> | <b>10,815,751,023</b>  | <b>33,186,131,643</b> | <b>14,849,505,729</b>  | <b>17,656,400,657</b>  | <b>△2,806,894,928</b> |
|                     | 1210 설치학교          | 33,186,131,643        | 0                      | 33,186,131,643        | 0                      | 0                      | 0                     |
|                     | 1212 전문대학          | 33,186,131,643        | 0                      | 33,186,131,643        | 0                      | 0                      | 0                     |
|                     | 1220 투자자산          | 33,754,706            | 0                      | 0                     | 33,754,706             | 33,200,613             | 554,093               |
|                     | 1221 투자유가증권        | 33,754,706            | 0                      |                       | 33,754,706             | 33,200,613             | 554,093               |
|                     | (2223 투자유가증권평가충당금) |                       | 0                      |                       | 0                      | 0                      | 0                     |
|                     | 1224 학교기업투자        |                       | 0                      |                       | 0                      | 0                      | 0                     |
|                     | 1225 등록금회계         |                       | 0                      |                       | 0                      | 0                      | 0                     |
|                     | 1229 기타투자자산        | 0                     | 0                      |                       | 0                      | 0                      | 0                     |
|                     | 1240 기타자산          | 4,000,000,000         | 0                      | 0                     | 4,000,000,000          | 6,800,000,000          | (2,800,000,000)       |
|                     | 1241 전신전화보증금       |                       | 0                      |                       | 0                      | 0                      | 0                     |
|                     | 1242 임차보증금         |                       | 0                      |                       | 0                      | 0                      | 0                     |
|                     | 1244 수익용 예금        | 4,000,000,000         | 0                      |                       | 4,000,000,000          | 6,800,000,000          | (2,800,000,000)       |
|                     | 1249 기타자산          | 0                     | 0                      |                       | 0                      | 0                      | 0                     |
|                     | 1250 원금보전기금        |                       | 0                      | 0                     | 0                      | 0                      | 0                     |
|                     | 1252 원금보전연구기금      |                       | 0                      |                       | 0                      | 0                      | 0                     |
|                     | 1253 원금보전건축기금      |                       | 0                      |                       | 0                      | 0                      | 0                     |
|                     | 1254 원금보전장학기금      |                       | 0                      |                       | 0                      | 0                      | 0                     |
|                     | 1255 원금보전기타기금      |                       | 0                      |                       | 0                      | 0                      | 0                     |
|                     | (2224 원금보존기금평가충당금) |                       | 0                      |                       | 0                      | 0                      | 0                     |
|                     | 1260 임의기금          | 0                     | 10,815,751,023         | 0                     | 10,815,751,023         | 10,823,200,044         | △7,449,021            |
|                     | 1262 임의연구기금        |                       |                        |                       | 0                      | 0                      | 0                     |
|                     | 1263 임의건축기금        |                       | 9,593,390,763          |                       | 9,593,390,763          | 9,643,755,334          | △50,364,571           |
|                     | 1264 임의장학기금        |                       | 0                      |                       | 0                      | 0                      | 0                     |
|                     | 1265 임의퇴직기금        |                       | 0                      |                       | 0                      | 0                      | 0                     |
|                     | 1266 임의기타기금        |                       | 1,222,360,260          |                       | 1,222,360,260          | 1,179,444,710          | 42,915,550            |
| <b>1300 고정자산</b>    |                    | <b>3,050,344,202</b>  | <b>130,714,057,471</b> | <b>0</b>              | <b>133,764,401,673</b> | <b>137,099,906,299</b> | <b>△3,335,504,626</b> |
|                     | 1310 유형고정자산        | 3,050,344,202         | 130,714,057,471        | 0                     | 133,764,401,673        | 137,099,906,299        | △3,335,504,626        |
|                     | 1311 토지            | 3,050,322,202         | 45,112,561,863         |                       | 48,162,884,065         | 137,099,840,299        | △88,936,956,234       |
|                     | 1312 건물            |                       | 152,968,960,470        |                       | 152,968,960,470        | 44,822,424,363         | 108,146,536,107       |

| 과 목                   |      | 법인일반<br>회 계           | 교비<br>회 계              | (내부거래<br>제 거)         | 합산대차대조표                |                        |                       |
|-----------------------|------|-----------------------|------------------------|-----------------------|------------------------|------------------------|-----------------------|
| 관                     | 항    |                       |                        |                       | 목                      | 당기                     | 전기                    |
|                       |      | (2312 건물감가상각누계액)      |                        | △73,013,032,301       | △73,013,032,301        | △152,900,310,580       | 79,887,278,279        |
|                       |      | (2411 사용수익권)          |                        | 0                     | 0                      | 0                      | 0                     |
|                       |      | 1313 구축물              |                        | 7,870,220,130         | 7,870,220,130          | 7,870,220,130          | 0                     |
|                       |      | (2313 구축물감가상각누계액)     |                        | △3,738,682,585        | △3,738,682,585         | △3,559,632,078         | △179,050,507          |
|                       |      | 1314 기계기구             |                        | 27,643,348,278        | 27,643,348,278         | 26,686,461,596         | 956,886,682           |
|                       |      | (2314 기계기구감가상각누계액)    |                        | △26,526,008,960       | △26,526,008,960        | △26,183,630,227        | △342,378,733          |
|                       |      | 1315 집기비품             | 220,000                | 18,464,694,623        | 18,464,914,623         | 18,277,130,283         | 187,784,340           |
|                       |      | (2315 집기비품감가상각누계액)    | △198,000               | △18,232,223,821       | △18,232,421,821        | △18,154,911,076        | △77,510,745           |
|                       |      | 1316 차량운반구            |                        | 100,338,750           | 100,338,750            | 100,338,750            | 0                     |
|                       |      | (2316 차량운반구감가상각누계액)   |                        | △100,338,750          | △100,338,750           | △100,338,750           | 0                     |
|                       |      | 1317 도서               |                        | 2,971,021,752         | 2,971,021,752          | 2,886,387,152          | 84,634,600            |
|                       |      | (2317 도서감가상각누계액)      |                        | △2,806,801,978        | △2,806,801,978         | △2,724,673,563         | △82,128,415           |
|                       |      | 1318 박물관유물            |                        | 0                     | 0                      | 0                      | 0                     |
|                       |      | 1319 건설가계정            | 0                      | 0                     | 0                      | 0                      | 0                     |
|                       |      | 1320 무형고정자산           |                        | 0                     | 0                      | 0                      | 0                     |
|                       |      | 1321 무형고정자산           |                        | 0                     | 0                      | 0                      | 0                     |
| <b>자산 총계</b>          |      | <b>40,654,204,726</b> | <b>152,870,908,095</b> | <b>33,186,131,643</b> | <b>160,338,981,178</b> | <b>168,863,160,876</b> | <b>△8,524,179,698</b> |
| <b>2100 유동부채</b>      |      | <b>19,546,050</b>     | <b>7,261,330,020</b>   | <b>0</b>              | <b>7,280,876,070</b>   | <b>7,087,523,678</b>   | <b>193,352,392</b>    |
|                       | 211  |                       | 0                      | 0                     | 0                      | 0                      | 0                     |
|                       | 2111 | 단기차입금                 | 0                      | 0                     | 0                      | 0                      | 0                     |
|                       | 2120 | 예수금                   | 19,546,050             | 297,694,913           | 0                      | 317,240,963            | 44,202,259            |
|                       | 2121 | 일반예수금                 | 0                      | 45,174,350            | 45,174,350             | 24,316,730             | 20,857,620            |
|                       | 2122 | 각종세금예수금               | 19,546,050             | 996,560               | 20,542,610             | 40,255,020             | △19,712,410           |
|                       | 2123 | 특별회계예수금               | 0                      | 0                     | 0                      | 0                      | 0                     |
|                       | 2129 | 기타예수금                 |                        | 251,524,003           | 251,524,003            | 208,466,954            | 43,057,049            |
|                       | 2130 | 선수금                   | 0                      | 6,727,235,266         | 0                      | 6,727,235,266          | 1,180,716,969         |
|                       | 2131 | 등록금선수금                |                        | 5,817,306,772         | 5,817,306,772          | 4,581,643,344          | 1,235,663,428         |
|                       | 2132 | 학교채선수금                |                        | 0                     | 0                      | 0                      | 0                     |
|                       | 2139 | 기타선수금                 | 0                      | 909,928,494           | 909,928,494            | 964,874,953            | △54,946,459           |
|                       | 2140 | 기타유동부채                | 0                      | 236,399,841           | 0                      | 236,399,841            | 1,267,966,677         |
|                       | 2141 | 미지급금                  | 0                      | 236,399,841           | 236,399,841            | 1,267,966,677          | △1,031,566,836        |
|                       | 2142 | 가수금                   |                        | 0                     | 0                      | 0                      | 0                     |
|                       | 2143 | 지급어음                  |                        | 0                     | 0                      | 0                      | 0                     |
|                       | 2149 | 기타유동부채                |                        | 0                     | 0                      | 0                      | 0                     |
| <b>2200 고정부채</b>      |      | <b>0</b>              | <b>30,000,000</b>      | <b>0</b>              | <b>30,000,000</b>      | <b>35,000,000</b>      | <b>△5,000,000</b>     |
|                       | 2210 | 장기차입금                 |                        | 0                     | 0                      | 0                      | 0                     |
|                       | 2211 | 장기차입금                 |                        | 0                     | 0                      | 0                      | 0                     |
|                       | 2212 | 차관                    |                        | 0                     | 0                      | 0                      | 0                     |
|                       | 2213 | 학교채                   |                        | 0                     | 0                      | 0                      | 0                     |
|                       | 2220 | 기타고정부채                | 0                      | 30,000,000            | 0                      | 30,000,000             | 35,000,000            |
|                       | 2221 | 임대보증금                 | 0                      | 30,000,000            | 30,000,000             | 35,000,000             | △5,000,000            |
|                       | 2222 | 장기미지급금                | 0                      | 0                     | 0                      | 0                      | 0                     |
|                       | 2229 | 기타고정부채                |                        | 0                     | 0                      | 0                      | 0                     |
| <b>2300 고유목적사업준비금</b> |      | <b>46,062,430</b>     | <b>76,609,060</b>      | <b>0</b>              | <b>122,671,490</b>     | <b>87,090,410</b>      | <b>35,581,080</b>     |
|                       | 2226 | 고유목적사업준비금             | 46,062,430             | 76,609,060            | 122,671,490            | 87,090,410             | 35,581,080            |
| <b>3100 기본금</b>       |      | <b>40,588,596,246</b> | <b>145,502,969,015</b> | <b>33,186,131,643</b> | <b>152,905,433,618</b> | <b>161,653,546,788</b> | <b>△8,748,113,170</b> |

| 과 목               |      | 법인일반<br>회 계     | 교비<br>회 계             | (내부거래<br>제 거)          | 합산대차대조표               |                        |                        |                       |
|-------------------|------|-----------------|-----------------------|------------------------|-----------------------|------------------------|------------------------|-----------------------|
| 관                 | 항    |                 |                       |                        | 목                     | 당기                     | 전기                     | 증감액                   |
|                   | 3110 | 출연기본금           | 38,552,770,639        | 33,186,131,643         | 0                     | 71,738,902,282         | 38,552,770,639         | 33,186,131,643        |
|                   |      | 3111 설립자기본금     | 38,552,770,639        | 0                      |                       | 38,552,770,639         | 38,552,770,639         | 0                     |
|                   |      | 3112 법인         |                       | 33,186,131,643         | 33,186,131,643        | 0                      | 0                      | 0                     |
|                   |      | 3113 기타기본금      |                       | 0                      |                       | 0                      | 0                      | 0                     |
|                   | 3150 | 원금보전적립금         | 0                     | 0                      | 0                     | 0                      | 0                      | 0                     |
|                   |      | 3152 원금보전연구적립금  |                       | 0                      |                       | 0                      | 0                      | 0                     |
|                   |      | 3153 원금보전건축적립금  |                       | 0                      |                       | 0                      | 0                      | 0                     |
|                   |      | 3154 원금보전장학적립금  |                       | 0                      |                       | 0                      | 0                      | 0                     |
|                   |      | 3155 원금보전기타적립금  |                       | 0                      |                       | 0                      | 0                      | 0                     |
|                   | 3160 | 임의적립금           | 0                     | 10,815,751,023         | 0                     | 10,815,751,023         | 10,823,200,044         | △7,449,021            |
|                   |      | 3161 재평가적립금     |                       | 0                      |                       | 0                      | 0                      | 0                     |
|                   |      | 3162 임의연구적립금    |                       | 0                      |                       | 0                      | 0                      | 0                     |
|                   |      | 3163 임의건축적립금    |                       | 9,593,390,763          |                       | 9,593,390,763          | 9,643,755,334          | △50,364,571           |
|                   |      | 3164 임의장학적립금    |                       | 0                      |                       | 0                      | 0                      | 0                     |
|                   |      | 3165 임의퇴직적립금    |                       | 0                      |                       | 0                      | 0                      | 0                     |
|                   |      | 3166 임의특정목적적립금  |                       | 1,222,360,260          |                       | 1,222,360,260          | 1,179,444,710          | 42,915,550            |
|                   | 3170 | 기본금조정           | 16,743,308            | 0                      | 0                     | 16,743,308             | 16,189,215             | 554,093               |
|                   |      | 3171 투자유가증권평가손익 | 16,743,308            | 0                      |                       | 16,743,308             | 16,189,215             | 554,093               |
|                   |      | 3172 기금평가손익     |                       | 0                      |                       | 0                      | 0                      | 0                     |
|                   |      | 3173 비등록금회계     |                       | 0                      |                       | 0                      | 0                      | 0                     |
|                   | 3130 | 운영차액            | 2,019,082,299         | 101,501,086,349        | 0                     | 103,520,168,648        | 112,261,386,890        | △8,741,218,242        |
|                   |      | 3131 전기이월운영차액   | 4,538,889,575         | 107,722,497,315        |                       | 112,261,386,890        | 115,330,862,701        | △3,069,475,811        |
|                   |      | 3132 당기운영차액     | △2,519,807,276        | △6,221,410,966         |                       | △8,741,218,242         | △3,069,475,811         | △5,671,742,431        |
| <b>부채와 기본금 총계</b> |      |                 | <b>40,654,204,726</b> | <b>152,870,908,095</b> | <b>33,186,131,643</b> | <b>160,338,981,178</b> | <b>168,863,160,876</b> | <b>△8,524,179,698</b> |

# 합산운영계산서

당기 : 2025년 3월 1일부터 2026년 2월 28일까지

전기 : 2024년 3월 1일부터 2025년 2월 28일까지

(단위 : 원)

| 과 목                     |      |                | 법인일반<br>회 계        | 교비<br>회 계             | (내부거래<br>제 거)        | 합산운영계산서               |                       |                       |
|-------------------------|------|----------------|--------------------|-----------------------|----------------------|-----------------------|-----------------------|-----------------------|
| 관                       | 항    | 목              |                    |                       |                      | 당기                    | 전기                    | 증감액                   |
| <b>5100 등록금 및 수강료수입</b> |      |                | <b>0</b>           | <b>19,921,398,333</b> | <b>0</b>             | <b>19,921,398,333</b> | <b>13,453,694,417</b> | <b>6,467,703,916</b>  |
|                         | 5110 | 등록금수입          | 0                  | 18,500,002,520        | 0                    | 18,500,002,520        | 11,994,175,935        | 6,505,826,585         |
|                         |      | 5111 학부입학금     |                    |                       |                      | 0                     | 0                     | 0                     |
|                         |      | 5113 학부수업료     |                    | 18,500,002,520        |                      | 18,500,002,520        | 11,994,175,935        | 6,505,826,585         |
|                         | 5120 | 수강료수입          | 0                  | 1,421,395,813         | 0                    | 1,421,395,813         | 1,459,518,482         | △38,122,669           |
|                         |      | 5121 단기수강료     |                    | 1,421,395,813         |                      | 1,421,395,813         | 1,459,518,482         | △38,122,669           |
| <b>5200 전입금 및 기부수입</b>  |      |                | <b>0</b>           | <b>8,449,241,281</b>  | <b>2,600,000,000</b> | <b>5,849,241,281</b>  | <b>4,191,444,091</b>  | <b>1,657,797,190</b>  |
|                         | 5210 | 전입금수입          |                    | 2,600,000,000         | 2,600,000,000        | 0                     | 0                     | 0                     |
|                         |      | 5211 경상비전입금    |                    | 2,144,619,380         | 2,144,619,380        | 0                     | 0                     | 0                     |
|                         |      | 5212 법정 부담전입금  |                    | 455,380,620           | 455,380,620          | 0                     | 0                     | 0                     |
|                         | 5220 | 기부금수입          | 0                  | 155,912,935           | 0                    | 155,912,935           | 377,298,460           | △221,385,525          |
|                         |      | 5221 일반기부금     | 0                  | 134,931,000           |                      | 134,931,000           | 299,042,000           | △164,111,000          |
|                         |      | 5222 지정기부금     | 0                  | 16,486,480            |                      | 16,486,480            | 29,016,400            | △12,529,920           |
|                         |      | 5223 연구기부금     |                    | 0                     |                      | 0                     |                       | 0                     |
|                         |      | 5224 현물기부금     |                    | 4,495,455             |                      | 4,495,455             | 49,240,060            | △44,744,605           |
|                         | 5230 | 국고보조금수입        | 0                  | 5,693,328,346         | 0                    | 5,693,328,346         | 3,784,145,631         | 1,909,182,715         |
|                         |      | 5231 교육부       |                    | 5,546,537,430         |                      | 5,546,537,430         | 3,743,841,561         | 1,802,695,869         |
|                         |      | 5232 기타국고지원    |                    | 115,094,000           |                      | 115,094,000           | 35,734,770            | 79,359,230            |
|                         |      | 5233 지방자치단체    |                    | 31,696,916            |                      | 31,696,916            | 4,569,300             | 27,127,616            |
|                         | 5240 | 산학협력단및학교기업전입금  | 0                  | 0                     | 0                    | 0                     | 30,000,000            | △30,000,000           |
|                         |      | 5241 산학협력단전입금  |                    | 0                     |                      | 0                     | 30,000,000            | △30,000,000           |
|                         |      | 5242 학교기업전입금   |                    | 0                     |                      | 0                     | 0                     | 0                     |
| <b>5300 교육부대수입</b>      |      |                | <b>0</b>           | <b>2,080,440,991</b>  | <b>0</b>             | <b>2,080,440,991</b>  | <b>1,471,230,662</b>  | <b>609,210,329</b>    |
|                         | 5310 | 입시수수료수입        | 0                  | 209,710,000           | 0                    | 209,710,000           | 118,869,999           | 90,840,001            |
|                         |      | 5311 입학원서대     |                    | 0                     |                      | 0                     | 0                     | 0                     |
|                         |      | 5312 수험료       |                    | 209,710,000           |                      | 209,710,000           | 118,869,999           | 90,840,001            |
|                         | 5320 | 증명사용료수입        | 0                  | 1,717,175,991         | 0                    | 1,717,175,991         | 1,223,970,663         | 493,205,328           |
|                         |      | 5321 증명료       |                    | 14,596,700            |                      | 14,596,700            | 11,206,500            | 3,390,200             |
|                         |      | 5322 대여료 및 사용료 |                    | 1,702,579,291         |                      | 1,702,579,291         | 1,212,764,163         | 489,815,128           |
|                         | 5330 | 기타교육부대수입       | 0                  | 153,555,000           | 0                    | 153,555,000           | 128,390,000           | 25,165,000            |
|                         |      | 5331 논문심사료수입   |                    | 0                     |                      | 0                     | 0                     | 0                     |
|                         |      | 5332 실습수입      |                    | 0                     |                      | 0                     | 0                     | 0                     |
|                         |      | 5333 기타교육부대수입  |                    | 153,555,000           |                      | 153,555,000           | 128,390,000           | 25,165,000            |
| <b>5400 교육외수입</b>       |      |                | <b>301,436,955</b> | <b>526,765,739</b>    | <b>0</b>             | <b>828,202,694</b>    | <b>7,300,810,368</b>  | <b>△6,472,607,674</b> |
|                         | 5410 | 예금이자수입         | 299,113,004        | 497,524,696           | 0                    | 796,637,700           | 547,555,110           | 249,082,590           |
|                         |      | 5411 예금이자      | 299,113,004        | 497,524,696           |                      | 796,637,700           | 547,555,110           | 249,082,590           |
|                         | 5420 | 기타교육외수입        | 11,451             | 29,241,043            | 0                    | 29,252,494            | 6,750,942,758         | △6,721,690,264        |
|                         |      | 5421 잡수입       | 11,451             | 29,241,043            |                      | 29,252,494            | 24,977,758            | 4,274,736             |
|                         |      | 5422 외화환산이익    |                    |                       |                      | 0                     | 0                     | 0                     |

| 과 목               |      |                  | 법인일반<br>회 계        | 교비<br>회 계             | (내부거래<br>제 거)        | 합산운영계산서               |                       |                       |
|-------------------|------|------------------|--------------------|-----------------------|----------------------|-----------------------|-----------------------|-----------------------|
| 관                 | 항    | 목                |                    |                       |                      | 당기                    | 전기                    | 증감액                   |
|                   |      | 5423 외환차익        | 0                  | 0                     |                      | 0                     | 0                     | 0                     |
|                   |      | 5424 투자유가증권처분이익  | 0                  | 0                     |                      | 0                     | 0                     | 0                     |
|                   |      | 5426 고정자산처분이익    | 0                  | 0                     |                      | 0                     | 6,725,965,000         | △6,725,965,000        |
|                   |      | 5428 전기오류수정이익    | 0                  | 0                     |                      | 0                     | 0                     | 0                     |
|                   | 5430 | 수익재산수입           | 2,312,500          | 0                     |                      | 2,312,500             | 2,312,500             | 0                     |
|                   |      | 5431 임대료수입       | 0                  |                       |                      | 0                     | 0                     | 0                     |
|                   |      | 5432 배당금수입       | 2,312,500          |                       |                      | 2,312,500             | 2,312,500             | 0                     |
|                   |      | 5439 기타수익재산수입    | 0                  |                       |                      | 0                     | 0                     | 0                     |
|                   | 5500 | 고유목적사업준비금환입      | 260,508,045        | 2,234,692,860         |                      | 2,495,200,905         | 8,578,709,251         | △6,083,508,346        |
|                   |      | 5501 고유목적사업준비금환입 | 260,508,045        | 2,234,692,860         |                      | 2,495,200,905         | 8,578,709,251         | △6,083,508,346        |
| <b>운영수입 총계</b>    |      |                  | <b>561,945,000</b> | <b>33,212,539,204</b> | <b>2,600,000,000</b> | <b>31,174,484,204</b> | <b>34,995,888,789</b> | <b>△3,821,404,585</b> |
| <b>4100 보수</b>    |      |                  | <b>30,537,709</b>  | <b>13,474,283,031</b> | <b>0</b>             | <b>13,504,820,740</b> | <b>13,016,949,675</b> | <b>487,871,065</b>    |
|                   | 4110 | 교원보수             | 0                  | 9,124,767,480         | 0                    | 9,124,767,480         | 8,807,969,723         | 316,797,757           |
|                   |      | 4111 교원급여        |                    | 4,030,013,210         |                      | 4,030,013,210         | 4,217,478,960         | △187,465,750          |
|                   |      | 4112 교원상여금       |                    | 853,081,500           |                      | 853,081,500           | 912,301,740           | △59,220,240           |
|                   |      | 4113 교원제수당       |                    | 2,306,107,060         |                      | 2,306,107,060         | 1,656,547,279         | 649,559,781           |
|                   |      | 4114 교원법정부담금     |                    | 528,589,360           |                      | 528,589,360           | 652,758,894           | △124,169,534          |
|                   |      | 4115 시간강의료       |                    | 547,860,000           |                      | 547,860,000           | 256,492,000           | 291,368,000           |
|                   |      | 4116 특별강의료       |                    | 520,861,000           |                      | 520,861,000           | 511,388,000           | 9,473,000             |
|                   |      | 4117 교원퇴직금       |                    | 338,255,350           |                      | 338,255,350           | 601,002,850           | △262,747,500          |
|                   |      | 4118 조교인건비       |                    | 0                     |                      | 0                     | 0                     | 0                     |
|                   | 4120 | 직원보수             | 30,537,709         | 4,349,515,551         | 0                    | 4,380,053,260         | 4,208,979,952         | 171,073,308           |
|                   |      | 4121 직원급여        | 30,411,969         | 828,649,477           |                      | 859,061,446           | 828,903,046           | 30,158,400            |
|                   |      | 4122 직원상여금       |                    | 397,793,860           |                      | 397,793,860           | 393,564,090           | 4,229,770             |
|                   |      | 4123 직원제수당       | 0                  | 349,071,042           |                      | 349,071,042           | 363,097,656           | △14,026,614           |
|                   |      | 4124 직원법정부담금     | 125,740            | 390,633,260           |                      | 390,759,000           | 398,183,040           | △7,424,040            |
|                   |      | 4125 임시직인건비      | 0                  | 2,260,754,732         |                      | 2,260,754,732         | 1,834,348,520         | 426,406,212           |
|                   |      | 4126 노임          |                    | 0                     |                      | 0                     | 0                     | 0                     |
|                   |      | 4127 직원퇴직금       |                    | 122,613,180           |                      | 122,613,180           | 390,883,600           | △268,270,420          |
| <b>4200 관리운영비</b> |      |                  | <b>149,777,612</b> | <b>11,458,786,665</b> | <b>0</b>             | <b>11,608,564,277</b> | <b>11,377,757,035</b> | <b>230,807,242</b>    |
|                   | 4210 | 시설관리비            | 0                  | 3,441,497,663         | 0                    | 3,441,497,663         | 2,764,216,984         | 677,280,679           |
|                   |      | 4211 건축물관리비      |                    | 663,305,302           |                      | 663,305,302           | 521,060,418           | 142,244,884           |
|                   |      | 4212 장비관리비       |                    | 730,905,660           |                      | 730,905,660           | 521,724,200           | 209,181,460           |
|                   |      | 4213 조경관리비       |                    | 22,935,460            |                      | 22,935,460            | 92,475,943            | △69,540,483           |
|                   |      | 4214 박물관관리비      |                    | 0                     |                      | 0                     | 0                     | 0                     |
|                   |      | 4215 시설유역비       |                    | 1,685,994,682         |                      | 1,685,994,682         | 1,534,554,927         | 151,439,755           |
|                   |      | 4216 보험료         |                    | 13,058,510            |                      | 13,058,510            | 18,439,190            | △5,380,680            |
|                   |      | 4217 리스임차료       |                    | 71,017,569            |                      | 71,017,569            | 72,532,306            | △1,514,737            |
|                   |      | 4219 기타시설관리비     |                    | 254,280,480           |                      | 254,280,480           | 3,430,000             | 250,850,480           |
|                   | 4220 | 일반관리비            | 114,014,093        | 1,986,148,115         | 0                    | 2,100,162,208         | 2,796,693,271         | △696,531,063          |
|                   |      | 4221 여비교통비       | 29,840,780         | 17,312,577            |                      | 47,153,357            | 56,756,111            | △9,602,754            |
|                   |      | 4222 차량유지비       | 0                  | 4,997,050             |                      | 4,997,050             | 1,697,270             | 3,299,780             |
|                   |      | 4223 소모품비        | 420,490            | 70,345,850            |                      | 70,766,340            | 41,963,860            | 28,802,480            |

| 과 목 |   |                     | 법인일반<br>회 계 | 교비<br>회 계             | (내부거래<br>제 거) | 합산운영계산서               |                      |                      |
|-----|---|---------------------|-------------|-----------------------|---------------|-----------------------|----------------------|----------------------|
| 관   | 항 | 목                   |             |                       |               | 당기                    | 전기                   | 증감액                  |
|     |   | 4224 인쇄출판비          | 188,000     | 15,627,425            |               | 15,815,425            | 14,831,270           | 984,155              |
|     |   | 4225 난방비            | 0           | 171,398,410           |               | 171,398,410           | 165,945,994          | 5,452,416            |
|     |   | 4226 전기수도료          | 0           | 1,401,515,930         |               | 1,401,515,930         | 1,266,816,620        | 134,699,310          |
|     |   | 4227 통신비            | 68,220      | 132,891,010           |               | 132,959,230           | 127,524,030          | 5,435,200            |
|     |   | 4228 각종세금공과금        | 82,579,303  | 105,366,705           |               | 187,946,008           | 1,060,978,470        | △873,032,462         |
|     |   | 4229 지급수수료          | 917,300     | 66,693,158            |               | 67,610,458            | 60,179,646           | 7,430,812            |
|     |   | 4230 운영비            | 35,719,519  | 1,397,724,749         | 0             | 1,433,444,268         | 1,169,087,563        | 264,356,705          |
|     |   | 4231 복리후생비          | 6,035,657   | 6,939,900             |               | 12,975,557            | 12,244,900           | 730,657              |
|     |   | 4232 교육훈련비          | 1,300,000   | 26,311,600            |               | 27,611,600            | 15,640,000           | 11,971,600           |
|     |   | 4233 일반용역비          | 28,097,178  | 246,725,000           |               | 274,822,178           | 375,291,000          | △100,468,822         |
|     |   | 4234 기관장업무추진비       | 0           | 10,921,708            |               | 10,921,708            | 8,693,255            | 2,228,453            |
|     |   | 4236 기타업무추진비        |             | 832,720               |               | 832,720               |                      |                      |
|     |   | 4237 홍보비            | 0           | 1,020,071,790         |               | 1,020,071,790         | 990,700              | 1,019,081,090        |
|     |   | 4238 회의비            | 286,684     | 7,058,230             |               | 7,344,914             | 713,499,272          | △706,154,358         |
|     |   | 4239 행사비            | 0           | 54,193,146            |               | 54,193,146            | 4,355,400            | 49,837,746           |
|     |   | 4240 선교비            | 0           |                       |               | 0                     | 21,956,301           | △21,956,301          |
|     |   | 4241 기타운영비          | 0           | 24,670,655            |               | 24,670,655            | 16,416,735           | 8,253,920            |
|     |   | 4250 감가상각비          | 44,000      | 4,633,416,138         | 0             | 4,633,460,138         | 4,647,759,217        | △14,299,079          |
|     |   | 4252 유형고정자산감가상각비    | 44,000      | 4,633,416,138         |               | 4,633,460,138         | 4,647,759,217        | △14,299,079          |
|     |   | 4253 무형고정자산감가상각비    |             |                       |               | 0                     | 0                    | 0                    |
|     |   | <b>4300 연구·학생경비</b> | <b>0</b>    | <b>12,217,837,738</b> | <b>0</b>      | <b>12,217,837,738</b> | <b>6,475,114,074</b> | <b>5,742,723,664</b> |
|     |   | 4310 연구비            | 0           | 36,235,130            | 0             | 36,235,130            | 41,852,860           | △5,617,730           |
|     |   | 4311 연구비            |             | 33,800,000            |               | 33,800,000            | 37,550,000           | △3,750,000           |
|     |   | 4312 연구관리비          |             | 2,435,130             |               | 2,435,130             | 4,302,860            | △1,867,730           |
|     |   | 4320 학생경비           | 0           | 11,970,492,917        | 0             | 11,970,492,917        | 6,306,281,478        | 5,664,211,439        |
|     |   | 4321 교외장학금          |             | 5,559,023,910         |               | 5,559,023,910         | 3,768,513,260        | 1,790,510,650        |
|     |   | 4322 교내장학금          |             | 5,169,789,068         |               | 5,169,789,068         | 1,628,862,460        | 3,540,926,608        |
|     |   | 4323 실험실습비          |             | 621,774,084           |               | 621,774,084           | 446,101,577          | 175,672,507          |
|     |   | 4324 논문심사료          |             | 0                     |               | 0                     | 0                    | 0                    |
|     |   | 4325 학생지원비          |             | 419,597,156           |               | 419,597,156           | 319,666,994          | 99,930,162           |
|     |   | 4329 기타학생경비         |             | 200,308,699           |               | 200,308,699           | 143,137,187          | 57,171,512           |
|     |   | 4330 입시관리비          | 0           | 211,109,691           | 0             | 211,109,691           | 126,979,736          | 84,129,955           |
|     |   | 4331 입시수당           |             | 36,364,720            |               | 36,364,720            | 17,040,000           | 19,324,720           |
|     |   | 4332 입시경비           |             | 174,744,971           |               | 174,744,971           | 109,939,736          | 64,805,235           |
|     |   | <b>4400 교육외비용</b>   | <b>0</b>    | <b>61,146,727</b>     | <b>0</b>      | <b>61,146,727</b>     | <b>140,919,272</b>   | <b>△79,772,545</b>   |
|     |   | 4410 지급이자           | 0           | 0                     | 0             | 0                     | 0                    | 0                    |
|     |   | 4411 지급이자           |             |                       |               | 0                     | 0                    | 0                    |
|     |   | 4420 기타교육외비용        | 0           | 61,146,727            | 0             | 61,146,727            | 140,919,272          | △79,772,545          |
|     |   | 4421 잡손실            | 0           | 61,146,727            |               | 61,146,727            | 140,919,272          | △79,772,545          |
|     |   | 4422 외화환산손실         |             | 0                     |               | 0                     | 0                    | 0                    |
|     |   | 4423 외환차손           |             | 0                     |               | 0                     | 0                    | 0                    |
|     |   | 4424 투자유가증권처분손실     | 0           | 0                     |               | 0                     | 0                    | 0                    |
|     |   | 4426 고정자산처분손실       |             | 0                     |               | 0                     |                      | 0                    |

| 과 목         |   |                    | 법인일반<br>회 계          | 교비<br>회 계             | (내부거래<br>제 거)        | 합산운영계산서               |                       |                       |
|-------------|---|--------------------|----------------------|-----------------------|----------------------|-----------------------|-----------------------|-----------------------|
| 관           | 항 | 목                  |                      |                       |                      | 당기                    | 전기                    | 증감액                   |
|             |   | 4428 고정자산폐기손실      |                      | 0                     |                      | 0                     | 0                     | 0                     |
|             |   | 4429 전기오류수정손실      | 0                    | 0                     |                      | 0                     | 0                     | 0                     |
| <b>4600</b> |   | <b>교유목적사업준비금</b>   | <b>301,436,955</b>   | <b>2,229,345,030</b>  | <b>0</b>             | <b>2,530,781,985</b>  | <b>8,511,644,531</b>  | <b>△5,980,862,546</b> |
|             |   | 4431 교유목적사업준비금전입액  | 301,436,955          | 2,229,345,030         |                      | 2,530,781,985         | 8,511,644,531         | △5,980,862,546        |
| <b>4500</b> |   | <b>전출금</b>         | <b>2,600,000,000</b> | <b>0</b>              | <b>2,600,000,000</b> | <b>0</b>              | <b>0</b>              | <b>0</b>              |
|             |   | 4510 전출금           |                      | 0                     | 0                    | 0                     | 0                     | 0                     |
|             |   | 4515 특별회계전출금       |                      | 0                     |                      | 0                     | 0                     | 0                     |
|             |   | 4516 교내전출금         |                      |                       |                      | 0                     | 0                     | 0                     |
|             |   | 4519 비등록금회계전출금     |                      | 0                     |                      | 0                     | 0                     | 0                     |
|             |   | 4510 전출금           | 2,600,000,000        | 0                     | 2,600,000,000        | 0                     | 0                     | 0                     |
|             |   | 4511 경상비전출금        | 2,144,619,380        | 0                     | 2,144,619,380        | 0                     | 0                     | 0                     |
|             |   | 4512 법정부담금전출금      | 455,380,620          |                       | 455,380,620          | 0                     | 0                     | 0                     |
|             |   | 4540 산학협력단및학교기업전출금 | 0                    | 0                     | 0                    | 0                     | 0                     | 0                     |
|             |   | 4541 산학협력단전출금      |                      |                       |                      | 0                     | 0                     | 0                     |
|             |   | 4542 학교기업전출금       |                      |                       |                      | 0                     | 0                     | 0                     |
|             |   | <b>운영비용 합계</b>     | <b>3,081,752,276</b> | <b>39,441,399,191</b> | <b>2,600,000,000</b> | <b>39,923,151,467</b> | <b>39,522,384,587</b> | <b>400,766,880</b>    |
| 3100        |   | 기본금대체액             | 0                    | 392,550,979           | 0                    | <b>392,550,979</b>    | 465,663,215           | △73,112,236           |
|             |   | 3120 각종적립금대체액      |                      | 392,550,979           |                      | 392,550,979           | 465,663,215           | △73,112,236           |
|             |   | 운영차액대체             | 0                    | 400,000,000           |                      | 400,000,000           | 1,922,683,202         | △1,522,683,202        |
|             |   | 당기운영차액             | △2,519,807,276       | △6,221,410,966        |                      | △8,741,218,242        | △3,069,475,811        | △5,671,742,431        |
|             |   | <b>비용 총계</b>       | <b>561,945,000</b>   | <b>33,212,539,204</b> | <b>2,600,000,000</b> | <b>31,174,484,204</b> | <b>34,995,888,789</b> | <b>△3,821,404,585</b> |